

Akuse



OFICIO NÚMERO:
TEJAV/007/2020

Xalapa, Veracruz, a 08 de enero de 2020

Torre Olmo, Piso 3
Distribuidor Vial Las Trancas no. 1009,
Col. Reserva Territorial CP 91096
Xalapa, Veracruz
(01228) 688 77 31
www.tejav.org.mx

DIP. RUBÉN RÍOS URIBE
PRESIDENTE DE LA MESA DIRECTIVA DEL
H. CONGRESO DEL ESTADO DE VERACRUZ
PRESENTE



Distinguido Diputado Presidente:

De conformidad con los artículos 179 del Código Financiero para el Estado de Veracruz de Ignacio de la Llave, 31 de la Ley de Fiscalización Superior y Rendición de Cuentas del Estado de Veracruz de Ignacio de la Llave y 22 fracción I de la Ley Orgánica del Tribunal Estatal de Justicia Administrativa, por este conducto remito en formato físico y digital el Informe Trimestral sobre el ejercicio del gasto público del Tribunal Estatal de Justicia Administrativa, correspondiente al periodo octubre - diciembre del ejercicio fiscal 2019, la cual fue aprobada de manera unánime en la Primera Sesión Extraordinaria 2020 del Pleno, bajo número de acuerdo TEJAV/1EXT/03/20.

Para los efectos a que haya lugar.

Sin otro particular, le envío un cordial saludo.



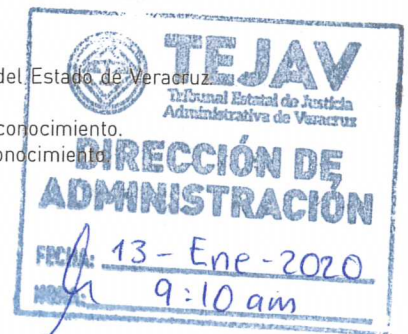
ATENTAMENTE

[Handwritten signature]
PEDRO JOSÉ MARÍA GARCÍA MONTAÑEZ
MAGISTRADO PRESIDENTE



- C.c.p. Eric Domínguez Vázquez. Diputado Presidente de la Comisión de Vigilancia del H. Congreso del Estado de Veracruz. Para su conocimiento.
- C.c.p. Domingo Bahena Corbalá. Secretario General del H. Congreso del Estado de Veracruz. Para su conocimiento.
- C.c.p. Mauricio Eduardo Jonguitud Piñero. Titular del Órgano Interno de Control del TEJAV. Para su conocimiento.
- C.c.p. Ricardo Benítez Gómez Landero. Director de Administración del TEJAV. Para su conocimiento.
- C.c.p. Archivo.

REG/gsp
[Handwritten mark]





TEJAV

Tribunal Estatal de Justicia
Administrativa de Veracruz

CUARTO INFORME TRIMESTRAL 2019



CONTENIDO

I. Información contable:

- a) Estado de Actividades.
- b) Estado de Situación Financiera.
- c) Estado de Variación en la Hacienda Pública.
- d) Estado de Cambios en la Situación Financiera.
- e) Estado de Flujos de Efectivo.
- f) Informes Sobre Pasivos Contingentes.
- g) Notas a los Estados Financieros.
- h) Estado Analítico del Activo.
- i) Estado Analítico de la Deuda y Otros Pasivos.

II. Información presupuestaria:

- a) Estado Analítico de Ingresos.
- b) Estado Analítico del Ejercicio del Presupuesto de Egresos:
 - 1. Administrativa;
 - 2. Económica;
 - 3. Por objeto del gasto,
 - 4. Funcional.
- c) Endeudamiento Neto.
- d) Intereses de la Deuda.
- e) Indicadores de Postura Fiscal.

III. Información programática:

- a) Gasto por Categoría Programática.
- b) Programas y Proyectos de Inversión.
- c) Indicadores de Resultados del Programa Anual de Actividades 2019.
- d) Indicadores de Desempeño

IV. Información complementaria.

- a) Balanza de Comprobación.

V. Formatos de la Ley de Disciplina Financiera

- a) Estado de Situación Financiera Detallado-LDF.
- b) Informe Analítico de la Deuda Pública y Otros Pasivos-LDF.
- c) Informe Analítico de Obligaciones Diferentes de Financiamiento-LDF.
- d) Balance Presupuestario-LDF.
- e) Estado Analítico de Ingresos Detallado LDF.
- f) Estado Analítico del Ejercicio del Presupuesto de Egresos Detallado - LDF (Clasificación por Objeto del Gasto)
- g) Estado Analítico del Ejercicio del Presupuesto de Egresos Detallado - LDF (Clasificación Administrativa)
- h) Estado Analítico del Ejercicio del Presupuesto de Egresos Detallado - LDF (Clasificación Funcional)
- i) Estado Analítico del Ejercicio del Presupuesto de Egresos Detallado - LDF (Clasificación de Servicios Personales por Categoría)
- j) Guía de Cumplimiento.



TEJAV

Tribunal Estatal de Justicia
Administrativa de Veracruz

I. INFORMACIÓN CONTABLE



TEJAV

Tribunal Estatal de Justicia
Administrativa de Veracruz

Estado de Actividades



| Concepto | 2019 | 2018 |
|---|------------------------|------------------------|
| INGRESOS Y OTROS BENEFICIOS | | |
| INGRESOS DE GESTIÓN | 1,132,693.27 | 566,217.67 |
| Impuestos | 0.00 | 0.00 |
| Cuotas y Aportaciones de Seguridad Social | 0.00 | 0.00 |
| Contribuciones de Mejoras | 0.00 | 0.00 |
| Derechos | 87,770.63 | 31,354.46 |
| Productos | 597,581.75 | 514,583.17 |
| Aprovechamientos | 447,340.89 | 20,280.04 |
| Ingresos por Venta de Bienes y Prestación de Servicios | 0.00 | 0.00 |
| Ingresos no Comprendidos en las Fracciones de la Ley de Ingresos Causados en Ejercicios Fiscales Anteriores Pendientes de Liquidación o Pago | 0.00 | 0.00 |
| | 75,443,106.55 | 94,486,000.00 |
| PARTICIPACIONES, APORTACIONES, CONVENIOS, INCENTIVOS DERIVADOS DE LA COLABORACIÓN FISCAL, FONDOS DISTINTOS DE APORTACIONES, TRANSFERENCIAS, ASIGNACIONES, SUBSIDIOS Y SUBVENCIONES, PENSIONES Y JUBILACIONES | | |
| Participaciones, Aportaciones, Convenios, Incentivos Derivados de la Colaboración Fiscal y Fondos Distintos de Aportaciones | 0.00 | 0.00 |
| Transferencias, Asignaciones, Subsidios y Subvenciones, y Pensiones y Jubilaciones | 75,443,106.55 | 94,486,000.00 |
| OTROS INGRESOS Y BENEFICIOS | 0.00 | 0.00 |
| Ingresos Financieros | 0.00 | 0.00 |
| Incremento por Variación de Inventarios | 0.00 | 0.00 |
| Disminución del Exceso de Estimaciones por Pérdida o Deterioro u Obsolescencia | 0.00 | 0.00 |
| Disminución del Exceso de Provisiones | 0.00 | 0.00 |
| Otros Ingresos y Beneficios Varios | 0.00 | 0.00 |
| Total de Ingresos y otros beneficios | \$76,575,799.82 | \$95,052,217.67 |
| GASTOS Y OTRAS PÉRDIDAS | | |
| GASTOS DE FUNCIONAMIENTO | 75,454,964.94 | 86,981,546.72 |
| Servicios Personales | 64,928,025.37 | 68,558,230.78 |
| Materiales y Suministros | 1,161,850.68 | 2,934,480.16 |
| Servicios Generales | 9,365,088.89 | 15,488,835.78 |
| TRANSFERENCIAS, ASIGNACIONES, SUBSIDIOS Y OTRAS AYUDAS | 0.00 | 0.00 |
| Transferencias Internas y Asignaciones al Sector Público | 0.00 | 0.00 |
| Transferencias al Resto del Sector Público | 0.00 | 0.00 |
| Subsidios y Subvenciones | 0.00 | 0.00 |
| Ayudas Sociales | 0.00 | 0.00 |
| Pensiones y Jubilaciones | 0.00 | 0.00 |
| Transferencias a Fideicomisos, Mandatos y Contratos Análogos | 0.00 | 0.00 |
| Transferencias a la Seguridad Social | 0.00 | 0.00 |
| Donativos | 0.00 | 0.00 |
| Transferencias al Exterior | 0.00 | 0.00 |
| PARTICIPACIONES Y APORTACIONES | 0.00 | 0.00 |
| Participaciones | 0.00 | 0.00 |
| Aportaciones | 0.00 | 0.00 |
| Convenios | 0.00 | 0.00 |
| INTERESES, COMISIONES Y OTROS GASTOS DE LA DEUDA PÚBLICA | 0.00 | 0.00 |
| Intereses de la Deuda Pública | 0.00 | 0.00 |
| Comisiones de la Deuda Pública | 0.00 | 0.00 |
| Gastos de la Deuda Pública | 0.00 | 0.00 |
| Costo por Coberturas | 0.00 | 0.00 |
| Apoyos Financieros | 0.00 | 0.00 |
| OTROS GASTOS Y PÉRDIDAS EXTRAORDINARIAS | 36,238.84 | 1,104,515.96 |
| Estimaciones, Depreciaciones, Deterioros, Obsolescencia y Amortizaciones | 36,238.84 | 1,104,515.02 |
| Provisiones | 0.00 | 0.00 |
| Disminución de Inventarios | 0.00 | 0.94 |
| Aumento por Insuficiencia de Estimaciones por Pérdida o Deterioro u Obsolescencia | 0.00 | 0.00 |
| Aumento por Insuficiencia de Provisiones | 0.00 | 0.00 |
| Otros Gastos | 0.00 | 0.00 |



TEJAV
Tribunal Estatal de Justicia
Administrativa de Veracruz

Tribunal Estatal de Justicia Administrativa
Estado de Actividades
Del 1 de enero al 31 de diciembre de 2019

| Concepto | 2019 | 2018 |
|---|------------------------|------------------------|
| INVERSIÓN PÚBLICA | 0.00 | 0.00 |
| Inversión Pública no Capitalizable | 0.00 | 0.00 |
| Total de gastos y otras pérdidas | \$75,491,203.78 | \$88,086,062.68 |
| Resultado del Ejercicio (Ahorro/Desahorro) | \$1,084,596.04 | \$6,966,154.99 |

Bajo protesta de decir verdad declaramos que los Estados Financieros y sus Notas son razonablemente correctos y responsabilidad del emisor



Elaboró

Guadalupe Salvador Pascual
Subdirectora de Recursos Financieros

Revisó

Ricardo Benítez Gómez Landero
Director de Administración

Autorizó

Pedro José María García Montañez
Magistrado Presidente



TEJAV

Tribunal Estatal de Justicia
Administrativa de Veracruz

Estado de Situación Financiera



TEJAV
Tribunal Estatal de Justicia
Administrativa de Veracruz

Tribunal Estatal de Justicia Administrativa

Estado de Situación Financiera

Al 31 de Diciembre de 2018 y al 31 de Diciembre de 2019

| Concepto | 2019 | 31 de Diciembre de 2018 | Concepto | 2019 | 31 de Diciembre de 2018 |
|---|-----------------------|-------------------------|--|-----------------------|-------------------------|
| ACTIVO | | | PASIVO | | |
| ACTIVO CIRCULANTE | | | PASIVO CIRCULANTE | | |
| Efectivo y Equivalentes | \$4,209,124.20 | \$1,294,596.90 | Cuentas por Pagar a Corto Plazo | \$3,756,140.64 | \$603,671.97 |
| Derechos a Recibir Efectivo o Equivalentes | \$455,853.59 | \$0.00 | Documentos por Pagar a Corto Plazo | \$0.00 | \$0.00 |
| Derechos a Recibir Bienes o Servicios | \$0.00 | \$0.00 | Porción a Corto Plazo de la Deuda Pública a Largo Plazo | \$0.00 | \$0.00 |
| Inventarios | \$0.00 | \$0.00 | Títulos y Valores a Corto Plazo | \$0.00 | \$0.00 |
| Almacenes | \$593,976.21 | \$216,464.81 | Pasivos Diferidos a Corto Plazo | \$0.00 | \$0.00 |
| Estimación por Pérdida o Deterioro de Activos Circulantes | \$0.00 | \$0.00 | Fondos y Bienes de Terceros en Garantía y/o Administración a Corto Plazo | \$76,151.66 | \$32,258.90 |
| Otros Activos Circulantes | \$0.00 | \$0.00 | Provisiones a Corto Plazo | \$0.00 | \$0.00 |
| TOTAL DE ACTIVOS CIRCULANTES | \$5,258,954.00 | \$1,511,061.71 | Otros Pasivos a Corto Plazo | \$0.00 | \$0.00 |
| ACTIVO NO CIRCULANTE | | | TOTAL DE PASIVOS CIRCULANTES | \$3,832,292.30 | \$635,930.87 |
| Inversiones Financieras a Largo Plazo | \$0.00 | \$0.00 | PASIVO NO CIRCULANTE | | |
| Derechos a Recibir Efectivo o Equivalentes a Largo Plazo | \$0.00 | \$0.00 | Cuentas por Pagar a Largo Plazo | \$0.00 | \$0.00 |
| Bienes Inmuebles, Infraestructura y Construcciones en Proceso | \$0.00 | \$0.00 | Documentos por Pagar a Largo Plazo | \$0.00 | \$0.00 |
| Bienes Muebles | \$6,645,102.17 | \$6,413,784.72 | Deuda Pública a Largo Plazo | \$0.00 | \$0.00 |
| Activos Intangibles | \$828,753.45 | \$781,754.45 | Pasivos Diferidos a Largo Plazo | \$0.00 | \$0.00 |
| Depreciación, Deterioro y Amortización | -\$2,855,958.96 | -\$1,104,515.02 | Fondos y Bienes de Terceros en Garantía y/o Administración | \$0.00 | \$0.00 |
| Activos Diferidos | \$0.00 | \$0.00 | Provisiones a Largo Plazo | \$0.00 | \$0.00 |
| Estimación por Pérdida o Deterioro de Activos no Circulantes | \$0.00 | \$0.00 | TOTAL DE PASIVOS NO CIRCULANTES | \$0.00 | \$0.00 |
| Otros Activos no Circulantes | \$0.00 | \$0.00 | TOTAL DEL PASIVO | \$3,832,292.30 | \$635,930.87 |
| TOTAL DE ACTIVOS NO CIRCULANTES | \$4,617,896.66 | \$6,091,024.15 | HACIENDA PÚBLICA/ PATRIMONIO | | |
| TOTAL DEL ACTIVO | \$9,876,850.66 | \$7,602,085.86 | HACIENDA PÚBLICA/PATRIMONIO CONTRIBUIDO | | |
| | | | Aportaciones | \$0.00 | \$0.00 |
| | | | Donaciones de Capital | \$0.00 | \$0.00 |
| | | | Actualización de la Hacienda Pública/Patrimonio | \$0.00 | \$0.00 |
| | | | HACIENDA PÚBLICA /PATRIMONIO GENERADO | | |
| | | | Resultados del Ejercicio (Ahorro/Desahorro) | \$1,084,596.04 | \$6,966,154.99 |
| | | | Resultados de Ejercicios Anteriores | \$4,932,723.10 | \$0.00 |
| | | | Revalúos | \$0.00 | \$0.00 |
| | | | Reservas | \$0.00 | \$0.00 |
| | | | Rectificaciones de Resultados de Ejercicios Anteriores | \$27,239.22 | \$0.00 |
| | | | EXCESO O INSUFICIENCIA EN LA ACTUALIZACIÓN DE | | |
| | | | Resultado por Posición Monetaria | \$0.00 | \$0.00 |
| | | | Resultado por Tenencia de Activos no Monetarios | \$0.00 | \$0.00 |
| | | | TOTAL HACIENDA PÚBLICA/PATRIMONIO | \$6,044,558.36 | \$6,966,154.99 |
| | | | TOTAL DEL PASIVO Y HACIENDA PÚBLICA/PATRIMONIO | \$9,876,850.66 | \$7,602,085.86 |

Bajo protesta de decir verdad declaramos que los Estados Financieros y sus Notas son razonablemente correctos y responsabilidad del emisor



Elaboró

Guadalupe Salvador Pascual
Subdirectora de Recursos Financieros

Revisó

Ricardo Bentez Gómez Landero
Director de Administración

Autorizó

Pedro José María García Montañez
Magistrado Presidente



TEJAV

Tribunal Estatal de Justicia
Administrativa de Veracruz

Estado de Variación de la Hacienda Pública



| Concepto | Hacienda Pública/ Patrimonio Contribuido | Hacienda Pública/ Patrimonio Generado de Ejercicios Anteriores | Hacienda Pública/ Patrimonio Generado del Ejercicio | Exceso o Insuficiencia en la Actualización de la Hacienda Pública / Patrimonio | TOTAL |
|---|---|---|--|--|-----------------|
| Hacienda Pública/Patrimonio Contribuido Neto 2018 | \$0.00 | | | | \$0.00 |
| Aportaciones | \$0.00 | | | | \$0.00 |
| Donaciones de Capital | \$0.00 | | | | \$0.00 |
| Actualización de la Hacienda Pública/Patrimonio | \$0.00 | | | | \$0.00 |
| Hacienda Pública/Patrimonio Generado Neto 2018 | | \$0.00 | \$6,966,154.99 | | \$6,966,154.99 |
| Resultados del Ejercicio (Ahorro/Desahorro) | | | \$6,966,154.99 | | \$6,966,154.99 |
| Resultados de Ejercicios Anteriores | | \$0.00 | | | \$0.00 |
| Revalúos | | \$0.00 | | | \$0.00 |
| Reservas | | \$0.00 | | | \$0.00 |
| Rectificaciones de Resultados de Ejercicios Anteriores | | \$0.00 | | | \$0.00 |
| Exceso o Insuficiencia en la Actualización de la Hacienda Pública/Patrimonio Neto 2018 | | | | \$0.00 | \$0.00 |
| Resultado por Posición Monetaria | | | | \$0.00 | \$0.00 |
| Resultado por Tenencia de Activos no Monetarios | | | | \$0.00 | \$0.00 |
| Hacienda Pública/Patrimonio Neto Final del Ejercicio 2018 | \$0.00 | \$0.00 | \$6,966,154.99 | \$0.00 | \$6,966,154.99 |
| Cambios en la Hacienda Pública/Patrimonio Contribuido Neto 2019 | \$0.00 | | | | \$0.00 |
| Aportaciones | \$0.00 | | | | \$0.00 |
| Donaciones de Capital | \$0.00 | | | | \$0.00 |
| Actualización de la Hacienda Pública/Patrimonio | \$0.00 | | | | \$0.00 |
| Variaciones de la Hacienda Pública/Patrimonio Generado Neto 2019 | | \$4,932,723.10 | -\$5,854,319.73 | | -\$921,596.63 |
| Resultados del Ejercicio (Ahorro/Desahorro) | | | \$1,084,596.04 | | \$1,084,596.04 |
| Resultados de Ejercicios Anteriores | | \$4,932,723.10 | -\$6,966,154.99 | | -\$2,033,431.89 |
| Revalúos | | | \$0.00 | | \$0.00 |
| Reservas | | | \$0.00 | | \$0.00 |
| Rectificaciones de Resultados de Ejercicios Anteriores | | | \$27,239.22 | | \$27,239.22 |
| Cambios en el Exceso o Insuficiencia en la Actualización de la Hacienda Pública/Patrimonio Neto 2019 | | | | \$0.00 | \$0.00 |
| Resultado por Posición Monetaria | | | | \$0.00 | \$0.00 |
| Resultado por Tenencia de Activos no Monetarios | | | | \$0.00 | \$0.00 |
| Saldo Neto en la Hacienda Pública/Patrimonio 2019 | \$0.00 | \$4,932,723.10 | \$1,111,835.26 | \$0.00 | \$6,044,558.36 |

Bajo protesta de decir verdad declaramos que los Estados Financieros y sus Notas son razonablemente correctos y responsabilidad del emisor



Elaboró

Guadalupe Salvador Pascual
Subdirectora de Recursos Financieros

Revisó

Ricardo Benítez Gómez Landero
Director de Administración

Autorizó

Pedro José María García Montañez
Magistrado Presidente



TEJAV

Tribunal Estatal de Justicia
Administrativa de Veracruz

Estado de Cambios en la Situación Financiera

| Concepto | Aplicación | Origen | Concepto | Origen | Aplicación |
|--|-----------------------|----------------|---|-----------------------|-----------------------|
| ACTIVO | \$1,751,443.94 | | PASIVO | \$3,196,361.43 | \$0.00 |
| Activo Circulante | \$3,747,892.29 | | PASIVO CIRCULANTE | \$3,196,361.43 | \$0.00 |
| Efectivo y Equivalentes | \$2,914,527.30 | \$0.00 | Cuentas por Pagar a Corto Plazo | \$3,152,468.67 | \$0.00 |
| Derechos a Recibir Efectivo o Equivalentes | \$455,853.59 | \$0.00 | Documentos por Pagar a Corto Plazo | \$0.00 | \$0.00 |
| Derechos a Recibir Bienes o Servicios | \$0.00 | \$0.00 | Porción a Corto Plazo de la Deuda Pública a Largo Plazo | \$0.00 | \$0.00 |
| Inventarios | \$0.00 | \$0.00 | Títulos y Valores a Corto Plazo | \$0.00 | \$0.00 |
| Almacenes | \$377,511.40 | \$0.00 | Pasivos Diferidos a Corto Plazo | \$0.00 | \$0.00 |
| Estimación por Pérdida o Deterioro de Activos Circulantes | \$0.00 | \$0.00 | Fondos y Bienes de Terceros en Garantía y/o Administración a Corto Plazo | \$43,892.76 | \$0.00 |
| Otros Activos Circulantes | \$0.00 | \$0.00 | Provisiones a Corto Plazo | \$0.00 | \$0.00 |
| Activo No Circulante | \$1,751,443.94 | | Otros Pasivos a Corto Plazo | \$0.00 | \$0.00 |
| Inversiones Financieras a Largo Plazo | \$0.00 | \$0.00 | PASIVO NO CIRCULANTE | \$0.00 | \$0.00 |
| Derechos a Recibir Efectivo o Equivalentes a Largo Plazo | \$0.00 | \$0.00 | Cuentas por Pagar a Largo Plazo | \$0.00 | \$0.00 |
| Bienes Inmuebles, Infraestructura y Construcciones en | \$0.00 | \$0.00 | Documentos por Pagar a Largo Plazo | \$0.00 | \$0.00 |
| Bienes Muebles | \$231,317.45 | \$0.00 | Deuda Pública a Largo Plazo | \$0.00 | \$0.00 |
| Activos Intangibles | \$46,999.00 | \$0.00 | Pasivos Diferidos a Largo Plazo | \$0.00 | \$0.00 |
| Depreciación, Deterioro y Amortización Acumulada de Bienes | \$0.00 | \$1,751,443.94 | Fondos y Bienes de Terceros en Garantía y/o Administración a Largo Plazo | \$0.00 | \$0.00 |
| Activos Diferidos | \$0.00 | \$0.00 | Provisiones a Largo Plazo | \$0.00 | \$0.00 |
| Estimación por Pérdida o Deterioro de Activos no Circulantes | \$0.00 | \$0.00 | HACIENDA PÚBLICA/ PATRIMONIO | \$4,959,962.32 | \$5,881,558.95 |
| Otros Activos no Circulantes | \$0.00 | \$0.00 | HACIENDA PÚBLICA/PATRIMONIO CONTRIBUIDO | \$0.00 | \$0.00 |
| | | | Aportaciones | \$0.00 | \$0.00 |
| | | | Donaciones de Capital | \$0.00 | \$0.00 |
| | | | Actualización de la Hacienda Pública/Patrimonio | \$0.00 | \$0.00 |
| | | | HACIENDA PÚBLICA /PATRIMONIO GENERADO | \$4,959,962.32 | \$5,881,558.95 |
| | | | Resultados del Ejercicio (Ahorro/Desahorro) | \$0.00 | \$5,881,558.95 |
| | | | Resultados de Ejercicios Anteriores | \$4,932,723.10 | \$0.00 |
| | | | Revalúos | \$0.00 | \$0.00 |
| | | | Reservas | \$0.00 | \$0.00 |
| | | | Rectificaciones de Resultados de Ejercicios Anteriores | \$27,239.22 | \$0.00 |
| | | | EXCESO O INSUFICIENCIA EN LA ACTUALIZACIÓN DE LA HACIENDA PÚBLICA/PATRIMONIO | \$0.00 | \$0.00 |
| | | | Resultado por Posición Monetaria | \$0.00 | \$0.00 |
| | | | Resultado por Tenencia de Activos no Monetarios | \$0.00 | \$0.00 |

Bajo protesta de decir verdad declaramos que los Estados Financieros y sus Notas son razonablemente correctos y responsabilidad del emisor



Elaboró
Guadalupe Salvador Pascual
Subdirector de Recursos Financieros

Revisó
Ricardo Benitez Gómez Landero
Director de Adm inistración

Autorizó
Pedro José María García Montañez
Magistrado Presidente



TEJAV

Tribunal Estatal de Justicia
Administrativa de Veracruz

Estado de Flujos de Efectivo



| Concepto | | 2019 | 2018 | Concepto | 2019 | 2018 |
|---|--|------------------------|------------------------|---|-----------------------|------------------------|
| Flujos de Efectivo de las Actividades de Operación | | | | Flujos de Efectivo de las Actividades de | | |
| Origen | | \$76,575,799.82 | \$95,052,217.67 | Inversión | \$1,751,443.94 | \$1,104,515.02 |
| Impuestos | | \$0.00 | \$0.00 | Origen | | |
| Cuotas y Aportaciones de Seguridad Social | | \$0.00 | \$0.00 | Bienes Inmuebles, Infraestructura y | \$0.00 | \$0.00 |
| Contribuciones de Mejoras | | \$0.00 | \$0.00 | Construcciones en Proceso | \$0.00 | \$0.00 |
| Derechos | | \$87,770.63 | \$31,354.46 | Bienes Muebles | | |
| Productos | | \$597,581.75 | \$514,583.17 | Otros Origenes de Inversión | \$1,751,443.94 | \$1,104,515.02 |
| Aprovechamientos | | \$447,340.89 | \$20,280.04 | Aplicación | \$1,111,681.44 | \$7,412,003.98 |
| Ingresos por Venta de Bienes y Prestación de Servicios | | \$0.00 | \$0.00 | Bienes Inmuebles, Infraestructura y | \$0.00 | \$0.00 |
| Participaciones, Aportaciones, Convenios, Incentivos Derivados de la Colaboración Fiscal y Fondos Distintos de Aportaciones | | \$0.00 | \$0.00 | Construcciones en Proceso | | |
| | | | | Bienes Muebles | \$231,317.45 | \$6,413,784.72 |
| Transferencias, Asignaciones, Subsidios y Subvenciones, y Pensiones y Jubilaciones | | \$75,443,106.55 | \$94,486,000.00 | Otras Aplicaciones de Inversión | \$880,363.99 | \$998,219.26 |
| Otros Origenes de Operación | | \$0.00 | \$0.00 | Flujos Netos de Efectivo por Actividades de Inversión | \$639,762.50 | -\$6,307,488.96 |
| Aplicación | | \$75,491,203.78 | \$88,086,062.68 | Flujo de Efectivo de las Actividades de Financiamiento | \$3,223,600.65 | \$635,930.87 |
| Servicios Personales | | \$64,928,025.37 | \$68,558,230.78 | Origen | | |
| Materiales y Suministros | | \$1,161,850.68 | \$2,934,480.16 | Endeudamiento Neto | \$0.00 | \$0.00 |
| Servicios Generales | | \$9,365,088.89 | \$15,488,835.78 | Interno | \$0.00 | \$0.00 |
| Transferencias Internas y Asignaciones al Sector Público | | \$0.00 | \$0.00 | Externo | \$0.00 | \$0.00 |
| Transferencias al Resto del Sector Público | | \$0.00 | \$0.00 | Otros Origenes de Financiamiento | \$3,223,600.65 | \$635,930.87 |
| Subsidios y Subvenciones | | \$0.00 | \$0.00 | Aplicación | \$2,033,431.89 | \$0.00 |
| Ayudas Sociales | | \$0.00 | \$0.00 | Servicios de la Deuda | \$0.00 | \$0.00 |
| Pensiones y Jubilaciones | | \$0.00 | \$0.00 | Interno | \$0.00 | \$0.00 |
| Transferencias a Fideicomisos, Mandatos y Contratos Análogos | | \$0.00 | \$0.00 | Externo | \$0.00 | \$0.00 |
| Transferencias a la Seguridad Social | | \$0.00 | \$0.00 | | | |
| Donativos | | \$0.00 | \$0.00 | | | |
| Transferencias al Exterior | | \$0.00 | \$0.00 | | | |
| Participaciones | | \$0.00 | \$0.00 | | | |

[Handwritten signature and initials]



Tribunal Estatal de Justicia Administrativa
Estado de Flujos de Efectivo
Del 1 de enero al 31 de diciembre de 2019

| Concepto | 2019 | 2018 | Concepto | 2019 | 2018 |
|---|----------------|----------------|---|----------------|----------------|
| Aportaciones | \$0.00 | \$0.00 | Otras Aplicaciones de Financiamiento | \$2,033,431.89 | \$0.00 |
| Convenios | \$0.00 | \$0.00 | Flujos Netos de Efectivo por Actividades de Financiamiento | \$1,190,168.76 | \$635,930.87 |
| Otras Aplicaciones de Operación | \$36,238.84 | \$1,104,515.96 | Incremento/Disminución Neta en el Efectivo y Equivalentes al Efectivo | \$2,914,527.30 | \$1,294,596.90 |
| Flujos Netos de Efectivo por Actividades de Operación | \$1,084,596.04 | \$6,966,154.99 | Efectivo y Equivalentes al Efectivo al Inicio del Ejercicio | \$1,294,596.90 | \$0.00 |
| | | | Efectivo y Equivalentes al Efectivo al Final del Ejercicio | \$4,209,124.20 | \$1,294,596.90 |

Bajo protesta de decir verdad declaramos que los Estados Financieros y sus Notas son razonablemente correctos y responsabilidad del emisor



Revisó

[Signature]
Guadalupe Salvador Pascual
Subdirector de Recursos Financieros

Autorizó

[Signature]
Ricardo Benítez Gómez Landero
Director de Administración

[Signature]
Pedro José María García Montañez
Magistrado Presidente



TEJAV

Tribunal Estatal de Justicia
Administrativa de Veracruz

Informes Sobre Pasivos Contingentes



TRIBUNAL ESTATAL DE JUSTICIA ADMINISTRATIVA

INFORME SOBRE PASIVOS CONTINGENTES

Del 01 de enero al 31 de diciembre de 2019

Torre Olmo, Piso 3
Distribuidor Vial Las Trancas no. 1009,
Col. Reserva Territorial CP 91096
Xalapa, Veracruz
(01228) **688 77 31**
www.tejav.org.mx

| Nombre | Concepto |
|---|--|
| LABORALES (sub judicial): \$ 415,879.21 | Demanda laboral, Juicio Número 862/2018-IV |
| PENALES | |
| GARANTÍAS | |
| AVALES | |
| PENSIONES Y JUBILACIONES | |
| "Al 31 de diciembre existe un pasivo contingente, del cual \$281,615.40 fueron registrados en el ejercicio 2018, correspondiente al Juicio Número 862/2018-IV, actualizado en el mes de agosto 2019 a la cantidad de \$353,030.65 y en diciembre a la cantidad de \$415,879.21 informado en cuentas de orden contable. Relativo al Juicio Número 986/2017-II mediante juicio de amparo directo 589/2019 se absuelve al Tribunal Estatal de Justicia Administrativa de dicho laudo, notificado mediante oficio TEJAV/DAJ/246/2019." | |


Bajo protesta de decir verdad declaramos que los Estados Financieros y sus Notas son razonablemente correctos y son responsabilidad del emisor.

Elaboró

Revisó

Autorizó


Guadalupe Salvador Pascual
**Subdirectora de Recursos
Financieros**


Ricardo Benítez Gómez Landero
Director de administración


Pedro José María García Montañez
Magistrado presidente



TEJAV

Tribunal Estatal de Justicia
Administrativa de Veracruz

Notas a los Estados Financieros



NOTAS A LOS ESTADOS FINANCIEROS AL MES DE DICIEMBRE DE 2019

I.- NOTAS DE DESGLOSE

1) Notas al Estado de Situación Financiera

ACTIVO

Activo Circulante:

a) Efectivo y equivalentes

Bancos/tesorería:

El saldo en las cuentas de bancos es el siguiente:

| TRIBUNAL ESTATAL DE JUSTICIA ADMINISTRATIVA INTEGRACIÓN DE SALDO EN BANCOS/TESORERÍA | | |
|---|---------------------|---------------------|
| CUENTA | 31/12/2019 | 31/12/2018 |
| BANORTE: | | |
| 0592397003 CUENTA MINISTRACIÓN | \$ 52.86 | \$ 224.16 |
| 0593806351 CUENTA NÓMINA | \$ 0.01 | \$ - |
| 0593809389 CUENTA GASTOS DE OPERACIÓN | \$ - | \$ 37,757.25 |
| 0593811832 CUENTA INGRESOS PROPIOS | \$ - | \$ 6,030.29 |
| BBVA BANCOMER: | | |
| 0113414922 CTA. MINISTRACIÓN TEJAV | \$ 13,461.77 | \$ - |
| 0113414884 CTA. GASTOS DE OPERACIÓN | \$ 36,765.96 | \$ - |
| 0113415023 CTA. NÓMINA | \$ - | \$ - |
| 0113720039 CUENTA INGRESOS PROPIOS | \$ 4,179.05 | \$ - |
| TOTAL | \$ 54,459.65 | \$ 44,011.70 |

En el saldo de las cuentas bancarias de bancos/tesorería e inversión al 31 de diciembre de 2019, se encuentran los importes pendientes de pago por el entero de contribuciones federales y estatales del ejercicio fiscal 2019, que serán cubiertos dentro del plazo establecido por la normatividad en la materia, por los pasivos por la contratación de servicios devengados en el ejercicio 2019 y por las disponibilidades de ingresos de gestión 2019.

Respecto a las comisiones bancarias, los bancos las descuentan automáticamente de las cuentas del Tribunal. A continuación, se presenta la integración de saldos entre las cuentas bancarias, contra el presupuesto del Tribunal, al mes de diciembre de 2019, como sigue:



| TRIBUNAL ESTATAL DE JUSTICIA ADMINISTRATIVA CONCILIACIÓN ENTRE EL SALDO DE LA CUENTA BANCARIA DE MINISTRACIÓN Y EL SALDO PRESUPUESTAL AL MES DE DICIEMBRE 2019 | | | |
|--|---------------|---------------|-------------------|
| CONCEPTO | IMPORTES | SUBTOTAL | TOTAL |
| SALDO DE REMANENTES EJERCICIO 2018: | | | |
| SALDO EN CUENTA MINISTRACIÓN | 243,107.05 | | |
| SUBTOTAL | | 243,107.05 | |
| SALDO CUENTA MINISTRACIÓN DEL EJERCICIO 2019: | | | |
| SALDO EN GASTOS DE OPERACIÓN MES ANTERIOR | 3,345,630.72 | | |
| SALDO EN NÓMINA MES ANTERIOR | 6,265,189.42 | | |
| SALDO EN CUENTAS POR PAGAR | 8,351.70 | | |
| SUBTOTAL | | 9,619,171.84 | 9,662,278.89 |
| SALDO DE INVERSIÓN DEL MES ANTERIOR | | | 9,450,310.13 |
| SALDO BANCARIO CTA. MINISTRACIÓN AL 01 DE DICIEMBRE 2019 | | | 411,968.76 |
| REMANENTES 2018 | | | |
| MENOS: | | | |
| AMPLIACIÓN A NÓMINA | 243,107.05 | | |
| SALDO DE REMANENTES | | 243,107.05 | |
| GASTOS DE OPERACIÓN 2019 | | | |
| MÁS: | | | |
| DEVOLUCIÓN DE DEUDORES DIVERSOS IMSS | 266,782.09 | | |
| AMPLIACIÓN AL EGRESO PARA GASTOS DE OPERACIÓN | 47,375.83 | | |
| TRASPASO DE LA CTA. DE INGRESOS PROPIOS | 23,713.66 | | |
| MINISTRACIÓN DE GASTO | 365,912.00 | 703,783.58 | |
| MENOS: | | | |
| TRASPASO PARA GASTOS DE OPERACIÓN 2019 | 2,037,982.00 | | |
| AMPLIACIÓN A NÓMINA | 1,500,000.00 | | |
| COMISIONES BANCARIAS COBRADAS CTA. MINISTRACIÓN | 348.00 | 3,538,330.00 | |
| SALDO BANCARIO PARA GASTOS DE OPERACIÓN | | 2,834,546.42 | 511,084.30 |
| NÓMINA 2019 | | | |
| MÁS: | | | |
| AMPLIACIÓN DE REMANENTES 2018 PARA NÓMINA | 243,107.05 | | |
| TRANSFERENCIA DE GASTOS DE OPERACIÓN A NÓMINA | 1,500,000.00 | | |
| TRASPASO DE LA CTA. DE INGRESOS PROPIOS | 5,991.05 | | |
| MINISTRACIÓN NÓMINA | 4,450,441.00 | 6,199,539.10 | |
| MENOS: | | | |
| DESCUENTOS POR RETARDOS NO TRANSFERIDOS A NÓMINA | 3,905.77 | | |
| DEVOLUCIÓN DE DEUDORES DIVERSOS IMSS | 266,782.09 | | |
| TRASPASO PARA PAGO DE IMPUESTOS | 582,018.00 | | |
| TRASPASO PAGO DE NÓMINA DIC/2019 | 8,031,063.20 | 8,883,769.06 | |
| SALDO BANCARIO PARA NÓMINA | | 2,684,229.96 | 3,580,959.46 |
| INGRESOS 2019 | | | |
| MÁS: | | | |
| INGRESOS POR RENDIMIENTOS BANCARIOS | 35,118.36 | | |
| INGRESOS POR DEPURACIÓN DE PASIVOS | 8,351.70 | | |
| INGRESOS POR APROVECHAMIENTOS DIVERSOS | 3,905.77 | 47,375.83 | |
| MENOS: | | | |
| AMPLIACIÓN AL EGRESO PARA GASTOS DE OPERACIÓN | 47,375.83 | 47,375.83 | |
| SALDO BANCARIO DE INGRESOS | | | |
| CUENTAS POR PAGAR 2019 | | | |
| MENOS: | | | |
| DEPURACIÓN DE SALDOS | 8,351.70 | | |
| SALDO BANCARIO DE CUENTAS POR PAGAR | | 8,351.70 | |
| INVERSIÓN | | | |
| MÁS: | | | |
| REGRESO DE LA INVERSIÓN | 10,172,883.36 | 10,172,883.36 | |
| MENOS: | | | |
| RENDIMIENTOS | 35,118.36 | | |
| INVERSIÓN DEL MES | 4,765,984.00 | 4,801,102.36 | |
| | | 5,371,781.00 | 4,078,529.13 |
| TOTAL SALDO BANCARIO AL 31 DE DICIEMBRE 2019 | | | 13,514.63 |



| CONCILIACIÓN NÓMINA | | | |
|--|---------------|--------------|--------------|
| SALDO BANCARIO DE NÓMINA EN CTA. MINISTRACIÓN AL 31 DE DICIEMBRE DE 2019 | | | 3,580,959.46 |
| MENOS: | | | |
| CUENTAS POR PAGAR CAPÍTULO 1000 | | | |
| SUELDOS Y SALARIOS POR PAGAR | 0.28 | | |
| RETENCIONES ISR SUELDOS Y SALARIOS 2019 | 2,204,820.09 | | |
| APORTACIÓN AL INFONAVIT 2019 | 352,613.92 | | |
| IMSS OBRERO-PATRONAL MENSUAL Y BIMESTRAL 2019 | 700,005.53 | | |
| RETENCIÓN CRÉDITO INFONAVIT 2019 | 5,969.16 | | |
| TOTAL POR PAGAR | | 3,263,408.98 | |
| DISPONIBILIDAD BANCARIA DE NÓMINA AL 31 DE DICIEMBRE DE 2019 | | | 317,550.48 |
| AMPLIACIONES AL EGRESO POR INGRESOS DE GESTIÓN | 542,070.38 | | |
| AMPLIACIÓN DE REMANENTES 2018 | 243,107.05 | | |
| TRANSFERENCIA PRESUPUESTAL A NÓMINA | 1,500,000.00 | | |
| PRESUPUESTO APROBADO CAPÍTULO 1000 A DICIEMBRE/2019 | 63,000,000.00 | | |
| PRESUPUESTO DEVENGADO CAPÍTULO 1000 A DICIEMBRE/2019 | 64,928,025.37 | 357,152.06 | |
| DISPONIBILIDAD PRESUPUESTAL CAPÍTULO 1000 AL 31 DE DICIEMBRE 2019 | | | 357,152.06 |
| DIFERENCIA EN DISPONIBILIDAD DEL CAPÍTULO 1000 | | | 39,601.58 |
| INTEGRACIÓN DIFERENCIA EN DISPONIBILIDAD DEL CAPÍTULO 1000 | | | |
| SALDO BANCARIO EN CUENTA NÓMINA | | 0.01 | |
| SALDO BANCARIO EN CUENTA DE INGRESOS PROPIOS | | - | |
| SALDO EN DEUDORES DIVERSOS POR NOTA DE CRÉDITO IMSS | | 39,600.96 | |
| MINISTRACIÓN SOLICITADA DE FEBRERO/2019 Y NO RADICADA | | 0.50 | |
| REDONDEO EN DECLARACIÓN ISR 2019 | | 0.11 | |
| TOTAL DE INTEGRACIÓN DE DIFERENCIA | | | 39,601.58 |
| DIFERENCIA POR CONCILIAR | | | 0.00 |

| CONCILIACIÓN GASTO DE OPERACIÓN | | | |
|--|----------------|------------|------------|
| SALDO BANCARIO DE GASTO DE OPERACIÓN EN CTA. MINISTRACIÓN AL 31 DE DICIEMBRE DE 2019 | | | 511,084.30 |
| MENOS: | | | |
| CUENTAS POR PAGAR CAPÍTULO 2000 Y 3000 | | | |
| PROVEEDORES POR PAGAR | 135,000.00 | | |
| IMPUESTO, SERVICIOS Y ADICIONAL NOV/2019 | 352,497.42 | | |
| RETENCIÓN ISR HONORARIOS | 4,620.60 | | |
| RETENCIÓN ISR ARRENDAMIENTO | 612.51 | | |
| TOTAL POR PAGAR | | 492,730.53 | |
| DISPONIBILIDAD BANCARIA DE GASTO DE OPERACIÓN AL 31 DE DICIEMBRE DE 2019 | | | 18,353.77 |
| SALDO PRESUPUESTAL DE GASTO DE OPERACIÓN EN CTA. MINISTRACIÓN AL 31 DE DICIEMBRE DE 2019 | | | |
| AMPLIACIONES AL EGRESO POR INGRESOS DE GESTIÓN | 590,622.89 | | |
| PRESUPUESTO APROBADO CAPITULO 2000, 3000 Y 5000 A DICIEMBRE/2019 | 12,200,000.00 | | |
| TRANSFERENCIA PRESUPUESTAL A NÓMINA | - 1,500,000.00 | | |
| PRESUPUESTO DEVENGADO CAPÍTULO 2000, 3000 y 5000 A DICIEMBRE/2019 | 11,231,341.59 | 59,281.30 | |
| DISPONIBILIDAD PRESUPUESTAL A DICIEMBRE 2019 | | | 59,281.30 |
| DIFERENCIA EN DISPONIBILIDAD GASTO DE OPERACIÓN | | | 40,927.53 |
| INTEGRACIÓN DIFERENCIA EN DISPONIBILIDAD GASTO DE OPERACIÓN | | | |
| SALDO BANCARIO EN CUENTA GASTO DE OPERACIÓN | | 36,765.96 | |
| SALDO BANCARIO EN CUENTA DE INGRESOS PROPIOS | | 4,179.05 | |
| COMISIONES COBRADAS EN CTA. DE DEPÓSITOS JUDICIALES | | - 16.24 | |
| AJUSTE EN EL REDONDEO DE DECLARACIONES DE IMPUESTOS 2019 | | - 1.24 | |
| TOTAL DE INTEGRACIÓN DE DIFERENCIA | | | 40,927.53 |
| DIFERENCIA POR CONCILIAR | | | -0.00 |



Mediante oficio número TEJAV/104/2019 de fecha 12 de julio 2019, el Magistrado Presidente solicito la apertura de 4 cuentas bancarias mancomunadas al banco BBVA Bancomer S.A., las cuales fueron aprobadas por el Pleno del Tribunal bajo el acuerdo TEJAV/08/12/19, asimismo, se solicitó la apertura de las cuentas bancarias para inversión e ingresos mediante oficios TEJAV/116/2019 y TEJAV/DA/427/2019 del 03 y 11 de septiembre 2019, respectivamente, mismas que fueron aprobadas por el Pleno con acuerdo número TEJAV/09/16/19.

A través del oficio TEJAV/136/2019 de fecha 11 de noviembre de 2019, el Magistrado Presidente del Tribunal solicitó al Banco Mercantil del Norte, S.A., la cancelación de las cuentas de gastos de operación, ingresos propios y depósitos judiciales con números de cuenta 0593809389, 0593811832, 0597743780, respectivamente.

Inversiones temporales (hasta 3 meses):

El saldo de la cuenta de inversiones menor a 3 meses se integra como sigue:

| TRIBUNAL ESTATAL DE JUSTICIA ADMINISTRATIVA INTEGRACIÓN DE INVERSIÓN | | | |
|---|-----------|-----------------|-----------------|
| CUENTA/ CONTRATO | CONCEPTO | 31/12/2019 | 31/12/2018 |
| BANORTE: 0503737265 | INVERSIÓN | \$ - | \$ 1,218,347.18 |
| BBVA BANCOMER: 2050163813 | INVERSIÓN | \$ 4,078,529.13 | |
| TOTAL | | \$ 4,078,529.13 | \$ 1,218,347.18 |

Mediante oficio TEJAV/118/2019 de fecha 10 de septiembre de 2019, signado por el Magistrado Presidente, se solicitó al Banco Mercantil del Norte S.A. (BANORTE), la cancelación del contrato de Inversión número 0503737265.

Depósitos de Fondos de Terceros en Garantía y/o Administración:

El saldo de la cuenta para depósitos judiciales (recursos ajenos), es el siguiente:

| TRIBUNAL ESTATAL DE JUSTICIA ADMINISTRATIVA INTEGRACIÓN DE DEPÓSITOS AJENOS | | |
|--|--------------|--------------|
| CUENTA | 31/12/2019 | 31/12/2018 |
| BANORTE: 0597743780 CUENTA DEPÓSITOS JUDICIALES | \$ - | \$ 32,238.02 |
| BBVA BANCOMER: 0113414973 CTA. DEPÓSITOS JUDICIALES | \$ 76,135.42 | \$ - |
| TOTAL | \$ 76,135.42 | \$ 32,238.02 |



Al 31 de diciembre de 2019, el banco descontó \$16.24 por concepto de comisiones, los cuales serán reintegrados a la cuenta de depósitos judiciales en el mes de enero 2020.

b) Derechos a recibir efectivo y equivalentes y Bienes o Servicios a Recibir

Cuentas por Cobrar a Corto Plazo:

El saldo de esta cuenta al 31 de diciembre 2019 es de cero pesos.

Deudores Diversos por Cobrar a Corto Plazo:

El saldo de Deudores Diversos por Cobrar a Corto Plazo, es el siguiente:

| TRIBUNAL ESTATAL DE JUSTICIA ADMINISTRATIVA | | |
|---|---------------|------------|
| INTEGRACIÓN DE DEUDORES DIVERSOS | | |
| CONCEPTO | 31/12/2019 | 31/12/2018 |
| INSTITUTO MEXICANO DEL SEGURO SOCIAL | \$ 455,853.59 | |
| TOTAL | \$ 455,853.59 | \$ - |

El saldo deriva de diferencias pagadas ante el IMSS y solicitadas mediante oficio TEJAV/DA/353/2019 del 19 de julio 2019, de los cuales \$39,600.96 corresponden a la nota de crédito emitida por el IMSS con número de solicitud 3119076, misma que se aplicará en el ejercicio fiscal 2020.

Ingreso por Recuperar a Corto Plazo:

El saldo de esta cuenta al 31 de diciembre 2019 es de cero pesos.

Anticipo a Proveedores por Adquisición de Bienes y Prestación de Servicios a Corto Plazo:

Al 31 de diciembre 2019 el saldo de esta cuenta es de cero pesos.

c) Bienes Disponibles para su Transformación o Consumo (inventarios)

Almacén:

Para realizar los movimientos de entrada y salida de almacén durante el ejercicio 2019, se ha utilizado el método de valuación PEPS (Primeras entradas primeras salidas).

El saldo de esta cuenta se muestra a continuación:



Torre Olmo, Piso 3

Distribuidor Vial Las Trancas no. 1009,

Col. Reserva Territorial CP 91096

Xalapa, Veracruz

(01228) **688 77 31**

www.tejav.org.mx

| TRIBUNAL ESTATAL DE JUSTICIA ADMINISTRATIVA INTEGRACIÓN DE SALDO DE ALMACÉN | | | | | |
|--|-----------------------------|-------------|---------------|------------------------------|------------------------------|
| CONCEPTO | SALDO INICIAL 01/12/2019 | ENTRADA | SALIDA | SALDO FINAL AL 31/12/2019 | SALDO FINAL AL 31/12/2018 |
| Materiales de Administración, Emisión de Documentos y Artículos Oficiales | 602,571.35 | 28,068.00 | 36,663.14 | 593,976.21 | 216,464.81 |
| Material y equipos menores de oficina | 570,717.08 | 0.00 | 8,595.14 | 562,121.94 | 216,464.81 |
| Materiales, útiles y equipos menores de tecnologías de la información y comunicaciones | 31,854.27 | 28,068.00 | 28,068.00 | 31,854.27 | 0.00 |
| Material de limpieza | 0.00 | 0.00 | 0.00 | 0.00 | 0.00 |
| Materiales y Artículos de Construcción y de Reparación | 0.00 | 0.00 | 0.00 | 0.00 | 0.00 |
| Material eléctrico y electrónico | 0.00 | 0.00 | 0.00 | 0.00 | 0.00 |
| Herramientas, Refacciones y Accesorios Menores para Consumo | 162.40 | 0.00 | 162.40 | 0.00 | 0.00 |
| Refacciones y accesorios menores de Equipo de Transporte | 162.40 | 0.00 | 162.40 | 0.00 | 0.00 |

d) Inversiones financieras

El Tribunal Estatal de Justicia Administrativa no cuenta con fideicomisos, así como no cuenta con participaciones y aportaciones de capital.

e) Bienes muebles, inmuebles e intangibles

En el mes de enero 2019 se realizaron ajustes en el valor de la depreciación correspondiente al ejercicio fiscal 2018, por lo que respecta al ejercicio 2019 no se ha realizado adquisiciones de inmuebles; no obstante, se ha adquirido bienes muebles y licencias informáticas, en este último caso, de acuerdo a la regla 8 de las "Reglas Específicas del Registro y Valoración de Patrimonio", se realizó el ejercicio del presupuesto del capítulo 5000 de Bienes muebles, inmuebles e intangibles por la cantidad de \$78,018.99, sin embargo se le dio tratamiento de gasto del periodo la cantidad de \$31,019.99, registrándose únicamente en el Activo la diferencia. El saldo de esta cuenta se integra de la siguiente manera:



| TRIBUNAL ESTATAL DE JUSTICIA ADMINISTRATIVA INTEGRACIÓN DE ACTIVO NO CIRCULANTE | | | | | | | |
|--|--|----------------------|-----------------------------------|---------------------------------|----------------------|-------------------------------------|-------------------------------------|
| CONCEPTO | VALOR DE ADQUISICIÓN BIENES 2018 | DEPRECIACIÓN 2018 | AJUSTE EN DEPRECIACIÓN 2018 | VALOR DE ADQUISICIÓN 2019 | DEPRECIACIÓN 2019 | VALOR EN LIBROS AL 31/12/2019 | VALOR EN LIBROS AL 31/12/2018 |
| Muebles de oficina y estantería | 1,506,146.53 | 97,139.79 | | 55,598.20 | 157,952.33 | 1,306,652.61 | 1,409,006.74 |
| Bienes informáticos | 3,474,785.00 | 794,250.18 | | 114,724.00 | 1,182,450.23 | 1,612,808.59 | 2,680,534.82 |
| Otros mobiliarios y equipos de administración | 181,732.89 | 33,820.23 | -23,670.01 | | 60,566.58 | 111,016.09 | 147,912.66 |
| Equipos y aparatos audiovisuales | 12,989.68 | 1,469.51 | | | 4,329.46 | 7,190.71 | 11,520.17 |
| Equipo fotográfico y de video | 107,719.24 | 23,135.63 | | | 35,902.82 | 48,680.79 | 84,583.61 |
| Vehículos y Equipo Terrestre | 1,104,917.00 | 93,431.67 | 60.00 | | 220,983.40 | 790,441.93 | 1,011,485.33 |
| Sistema de Aire Acondicionado, Calefacción y de Refrigeración Industrial y Comercial | 0.00 | 0.00 | 0.00 | 60,995.25 | 3,810.11 | 57,185.14 | 0.00 |
| Equipo de comunicación y telecomunicación | 25,494.38 | 5,186.81 | -3,629.21 | | 8,497.28 | 15,439.50 | 20,307.57 |
| Licencias Informáticas e Intelectuales | 781,754.45 | 56,081.20 | | 46,999.00 | 104,190.95 | 668,481.30 | 725,673.25 |
| Total | 7,195,539.17 | 1,104,515.02 | -27,239.22 | 278,316.45 | 1,778,683.16 | 4,617,896.66 | 6,091,024.15 |

f) Estimaciones y Deterioros

Depreciación, Deterioro y Amortización Acumulada de Bienes

Al 31 de diciembre de 2019, se registró la depreciación y amortización de los bienes muebles e intangibles, de acuerdo al reporte emitido por la Subdirección de Recursos Materiales, mediante oficio número TEJAV/DA/SRM/0003/2020 de fecha 03 de enero de 2020, para lo cual se consideró los porcentajes señalados en los parámetros de estimación de vida útil emitido por el Consejo Nacional de Armonización Contable y el Dictamen técnico número TEJAV/DA/SIT/038/2018 emitido por la Subdirección de Innovación Tecnológica del Tribunal Estatal de Justicia Administrativa.

g) Otros activos

El saldo en este concepto al 31 de diciembre de 2019 y 31 de diciembre de 2018 es de cero pesos.

PASIVO

Pasivo circulante:

a) Cuentas por pagar a corto plazo

Al 31 de diciembre de 2019, los pasivos se integran de la siguiente manera:

7



Torre Olmo, Piso 3

Distribuidor Vial Las Trancas no. 1009,

Col. Reserva Territorial CP 91096

Xalapa, Veracruz

(01228) 688 77 31

www.tejav.org.mx

| TRIBUNAL ESTATAL DE JUSTICIA ADMINISTRATIVA SUBDIRECCIÓN DE RECURSOS FINANCIEROS INTEGRACIÓN DE CUENTAS POR PAGAR A CORTO PLAZO | | | | | |
|---|---|-----------------|-----------------|----------------------|----------------------|
| CONCEPTO | CUENTA | IMPORTE | SUBTOTAL | SALDOS AL 31/12/2019 | SALDOS AL 31/12/2018 |
| Menor a 90 días | | | | | |
| <i>Servicios personales por pagar a corto plazo</i> | | | | | |
| | Seguridad Social por Pagar a Corto Plazo | | | \$ 928,795.08 | \$ 306,334.81 |
| Cuota Patronal del IMSS | Instituto Mexicano del Seguro Social | \$ 576,010.02 | | | |
| Saldo de Imss noviembre 2019 | IMSS | \$ 170.96 | | | |
| Aportación al INFONAVIT | INFONAVIT | \$ 347,318.12 | | | |
| Saldo de Infonavit del cuarto bimestre 2019 | INFONAVIT | \$ 5,295.70 | | | |
| Servicios personales por pagar a corto plazo | Remuneraciones al Personal de Carácter Permanente | \$ 0.28 | | | |
| | | | \$ 928,795.08 | | |
| <i>Servicios Generales por Pagar a Corto Plazo:</i> | | | | | |
| Proyecto de Capacitación | Awa Negocios Corporativos SAPI DE CV | \$ 135,000.00 | | \$ 135,000.00 | |
| | | | \$ 135,000.00 | | |
| | Subtotal | | \$ 135,000.00 | | |
| <i>Retenciones y Contribuciones por Pagar a Corto Plazo</i> | | | | | |
| ISR retenido a trabajadores Dic/2019 | ISR Retención Sueldos y Salarios | \$ 2,204,820.09 | \$ 2,204,819.98 | \$ 2,692,345.56 | \$ 215,121.17 |
| Saldo por redondeo en declaracion | | -\$ 0.11 | | | |
| Honorarios Profesionales Dic/2019 | ISR 10% sobre Honorarios | \$ 4,620.60 | \$ 4,621.26 | | |
| Saldo por redondeo Honorarios Profesionales | | \$ 0.66 | | | |
| ISR Arrendamiento Archivo Dic/2019 | ISR 10% sobre Arrendamiento | \$ 612.51 | \$ 612.51 | | |
| Impto. s/Erogaciones y adicional Dic/2019 | 3% ISERTP | \$ 352,497.34 | | | |
| Saldo por redondeo en declaracion | | \$ 0.66 | \$ 352,498.00 | | |
| IMSS Retenido (cuota obrera) | IMSS | \$ 123,824.65 | \$ 123,824.65 | | |
| Crédito Hipotecario Dic/2019 | INFONAVIT | \$ 5,823.80 | | | |
| Saldo del segundo bimestre 2019 | | \$ 145.36 | \$ 5,969.16 | | |
| | Subtotal | | \$ 2,692,345.56 | | |

b) Fondos y Bienes de Terceros en Garantía y/o Administración a Corto Plazo

| TRIBUNAL ESTATAL DE JUSTICIA ADMINISTRATIVA SUBDIRECCIÓN DE RECURSOS FINANCIEROS | | | | | |
|---|----------------------------------|--------------|--------------|----------------------|----------------------|
| CONCEPTO | CUENTA | IMPORTE | SUBTOTAL | SALDOS AL 31/12/2019 | SALDOS AL 31/12/2018 |
| Menor o igual a 365 días | | | | | |
| <i>Fondos y Bienes de Terceros en garantía y/o Administración a Corto Plazo</i> | | | | | |
| Depósito en garantía de suspensión del acto impugnado | Fondos en garantía a corto plazo | \$ 76,151.66 | | \$ 76,151.66 | \$ 32,258.90 |
| | Subtotal | | \$ 76,151.66 | | |
| | | | | \$ 3,832,292.30 | \$ 635,930.87 |

2) Notas al Estado de Actividades

El saldo de los ingresos y otros beneficios se integra de la siguiente manera:

| TRIBUNAL ESTATAL DE JUSTICIA ADMINISTRATIVA INTEGRACIÓN DE INGRESOS Y OTROS BENEFICIOS | | | | |
|---|-----------|------------------|----------------------|----------------------|
| PARTIDA | IMPORTE | SUBTOTAL | SALDOS AL 31/12/2019 | SALDOS AL 31/12/2018 |
| INGRESOS DE GESTIÓN: | | | | |
| Derechos | | 87,770.63 | | |
| <i>Copias de documentos que obren en los archivos de oficinas:</i> | | | | |
| Servicio de expedición de copia certificada y simples de enero 2019 | 5,593.24 | | | |
| Servicio de expedición de copia certificada y simples de febrero 2019 | 10,716.54 | | | |
| Servicio de expedición de copia certificada y simples de marzo 2019 | 9,086.49 | | | |
| Servicio de expedición de copia certificada y simples de abril 2019 | 3,198.45 | | | |
| Servicio de expedición de copia certificada y simples de mayo 2019 | 11,377.30 | | | |
| Servicio de expedición de copia certificada y simples de junio 2019 | 11,241.76 | | | |
| Servicio de expedición de copia certificada y simples de julio 2019 | 828.74 | | | |
| Servicio de expedición de copia certificada y simples de agosto 2019 | 12,250.98 | | | |
| Servicio de expedición de copia certificada y simples de septiembre 2019 | 8,584.56 | | | |
| Servicio de expedición de copia certificada y simples de octubre 2019 | 5,991.05 | | | |
| Servicio de expedición de copia certificada y simples de noviembre 2019 | 4,796.78 | | | |
| Servicio de expedición de copia certificada y simples de diciembre 2019 | 4,004.74 | | | |
| | Subtotal | 87,670.63 | | |
| <i>Otros derechos:</i> | | | | |
| Reexpedición de credencial institucional mayo/2019 | 50.00 | | | |
| Reexpedición de credencial institucional junio/2019 | 50.00 | | | |
| | Subtotal | 100.00 | | |



| TRIBUNAL ESTATAL DE JUSTICIA ADMINISTRATIVA INTEGRACIÓN DE INGRESOS Y OTROS BENEFICIOS | | | | |
|---|---------------|---------------|-------------------------|----------------------|
| PARTIDA | IMPORTE | SUBTOTAL | SALDOS AL 31/12/2019 | SALDOS 31/12/2018 |
| Productos | | 597,581.75 | | |
| <i>Rendimientos Financieros Provenientes de Capitales o Valores a favor:</i> | | | | |
| Rendimientos financieros enero 2019 | 10,837.13 | | | |
| Rendimientos financieros febrero 2019 | 32,826.49 | | | |
| Rendimientos financieros marzo 2019 | 42,831.93 | | | |
| Rendimientos financieros abril 2019 | 53,393.50 | | | |
| Rendimientos financieros mayo 2019 | 62,348.00 | | | |
| Rendimientos financieros junio 2019 | 60,495.97 | | | |
| Rendimientos financieros julio 2019 | 67,148.05 | | | |
| Rendimientos financieros agosto 2019 | 56,891.76 | | | |
| Rendimientos financieros septiembre 2019 | 60,156.26 | | | |
| Rendimientos financieros octubre 2019 | 56,807.20 | | | |
| Rendimientos financieros noviembre 2019 | 58,727.10 | | | |
| Rendimientos financieros diciembre 2019 | 35,118.36 | | | |
| Subtotal | 597,581.75 | | | |
| Aprovechamientos | | 447,340.89 | | |
| <i>Multas Administrativas:</i> | | | | |
| Multas impuestas por TEJAV recibidas en julio 2019 | 356,953.22 | | | |
| Subtotal | 356,953.22 | | | |
| <i>Diversos Aprovechamientos:</i> | | | | |
| Descuento por retardos de febrero 2019 | 2,838.06 | | | |
| Penalización a proveedor en febrero 2019 | 3,206.42 | | | |
| Descuento por retardos de marzo 2019 | 4,990.11 | | | |
| Descuento por retardos de abril 2019 | 11,294.40 | | | |
| Descuento por retardos de mayo 2019 | 6,229.34 | | | |
| Descuento por retardos de junio 2019 | 8,096.33 | | | |
| Descuento por retardos de julio 2019 | 3,296.86 | | | |
| Descuento por retardos de agosto 2019 | 8,880.93 | | | |
| Descuento por retardos de septiembre 2019 | 7,581.54 | | | |
| Descuento por retardos de octubre 2019 | 4,432.56 | | | |
| Descuento por retardos de noviembre 2019 | 17,262.95 | | | |
| Descuento por retardos de diciembre 2019 | 3,905.77 | | | |
| Depuración de saldos de pasivos 2019 | 8,372.40 | | | |
| Subtotal | 90,387.67 | | | |
| PARTICIPACIONES, APORTACIONES, CONVENIOS, INCENTIVOS DERIVADOS DE LA COLABORACIÓN FISCAL, FONDOS DISTINTOS DE APORTACIONES, TRANSFERENCIAS, ASIGNACIONES, SUBSIDIOS Y SUBVENCIONES, PENSIONES Y JUBILACIONES | | 75,443,106.55 | 75,443,106.55 | 94,486,000.00 |
| <i>Transferencias, Asignaciones, Subsidios y Subvenciones, y Pensiones y Jubilaciones</i> | | | | |
| <i>Transferencias a Organismos Autónomos:</i> | | | | |
| Ministración en enero 2019 | 5,913,069.00 | | | |
| Ministración en febrero 2019 | 9,131,620.50 | | | |
| Ministración en marzo 2019 | 7,870,173.00 | | | |
| Ministración en abril 2019 | 7,767,619.00 | | | |
| Ministración en mayo 2019 | 5,943,905.00 | | | |
| Ministración en junio 2019 | 5,903,905.00 | | | |
| Ministración en julio 2019 | 5,701,570.00 | | | |
| Ministración en agosto 2019 | 5,634,156.00 | | | |
| Ministración en septiembre 2019 | 5,578,294.00 | | | |
| Ministración en octubre 2019 | 5,474,668.00 | | | |
| Ministración en noviembre 2019 | 5,464,667.00 | | | |
| Ministración en diciembre 2019 | 4,816,353.00 | | | |
| Subtotal | 75,199,999.50 | | | |
| <i>Subsidios y Subvenciones:</i> | | | | |
| Remanentes del ejercicio fiscal 2018 | 243,107.05 | | | |
| Subtotal | 243,107.05 | | | |
| Total ingresos y otros beneficios | | | 76,575,799.82 | 95,052,217.67 |



Otros ingresos y beneficios:

El saldo de esta cuenta al 31 de diciembre de 2019 y 31 de diciembre 2018 es de cero pesos.

El saldo de los gastos contables (gastos y otras pérdidas) es el siguiente:

| TRIBUNAL ESTATAL DE JUSTICIA ADMINISTRATIVA INTEGRACIÓN DE LOS GASTOS CONTABLES | | |
|--|----------------------|----------------------|
| CONCEPTO | SALDO AL 31/12/2019 | SALDO AL 31/12/2018 |
| Servicios personales | 64,928,025.37 | 68,558,230.78 |
| Materiales y suministros | 1,161,850.68 | 2,934,480.16 |
| Servicios generales | 9,365,088.89 | 15,488,835.78 |
| Estimaciones, Depreciaciones, Deterioros, Obsolescencia y Amortizaciones | 36,238.84 | 1,104,515.02 |
| Disminución de Inventarios | 0.00 | 0.94 |
| Total | 75,491,203.78 | 88,086,062.68 |

Debido a que la contabilidad de un ente público se realiza en función del concepto de devengado (contabilidad sobre bases acumulativas), los registros contables por la adquisición de bienes muebles, inmuebles, intangibles, así como del almacén de materiales y suministros, se registran en el Activo, afectando la parte presupuestaria y no la contable del gasto, ya que, de esta forma, los estados financieros reflejarán la precisión de la situación patrimonial del ente público. Es por ello que, al 31 de diciembre de 2019, existe diferencia de \$668,163.18 entre el Estado de Actividades y el Estado Analítico del Presupuesto de Egresos como se muestra a continuación:

| TRIBUNAL ESTATAL DE JUSTICIA ADMINISTRATIVA CONCILIACIÓN ENTRE GASTOS DEL ESTADO DE ACTIVIDADES Y EL ESTADO ANALÍTICO DEL PRESUPUESTO DE EGRESOS | | |
|--|---------------------|------------------|
| TOTAL DE GASTOS ESTADO DE ACTIVIDADES AL 31/12/2019 | | \$ 75,491,203.78 |
| MÁS: | | |
| EGRESOS PRESUPUESTARIOS CAPÍTULO 2000 (MATERIALES Y SUMINISTROS): | | 426,085.57 |
| ENTRADAS AL ALMACÉN | 892,231.80 | |
| SALIDAS DE ALMACÉN | <u>- 466,146.23</u> | |
| MÁS : | | |
| EGRESOS PRESUPUESTARIOS CAPÍTULO 5000 (BIENES MUEBLES, INMUEBLES E INTANGIBLES): | | 242,077.61 |
| BIENES MUEBLES | 231,317.45 | |
| BIENES INTANGIBLES | 78,018.99 | |
| BIENES REGISTRADOS EN GASTOS DEL PERIODO | - 31,019.99 | |
| DEPRECIACIÓN/AMORTIZACIÓN 2019 | <u>- 36,238.84</u> | |
| TOTAL ESTADO ANALÍTICO DEL PRESUPUESTO DE EGRESOS AL 31/12/2019 | | \$ 76,159,366.96 |



3) Notas al Estado de Variación en la Hacienda Pública

La variación en la hacienda pública del Tribunal Estatal de Justicia Administrativa al 31 de diciembre de 2019 es de $-\$921,596.63$, integrado por:

| TRIBUNAL ESTATAL DE JUSTICIA ADMINISTRATIVA INTEGRACIÓN DE LA VARIACIÓN EN LA HACIENDA PÚBLICA | | |
|---|------------------------|------------------------|
| CONCEPTO | SALDO AL 31/12/2019 | SALDO AL 31/12/2018 |
| Resultados del ejercicio | 1,084,596.04 | 6,966,154.99 |
| Resultados de ejercicios anteriores | -2,033,431.89 | 0.00 |
| Rectificaciones de Resultados de Ejercicios Anteriores | 27,239.22 | 0.00 |
| TOTAL | -\$921,596.63 | \$6,966,154.99 |

| TRIBUNAL ESTATAL DE JUSTICIA ADMINISTRATIVA INTEGRACIÓN DEL RESULTADO DEL EJERCICIO | | | |
|--|----------------------|-----------------------|---------------------|
| CAPITULO | RECAUDADO | DEVENGADO | SUPERÁVIT/DÉFICIT |
| SERVICIOS PERSONALES | 62,999,999.50 | -64,928,025.37 | -1,928,025.87 |
| GASTOS DE OPERACIÓN | 12,200,000.00 | -11,231,341.59 | 968,658.41 |
| TOTAL | 75,199,999.50 | -76,159,366.96 | -959,367.46 |
| MÁS OTROS INGRESOS Y BENEFICIOS VARIOS | | | 1,132,693.27 |
| MÁS AMPLIACIÓN DE REMANENTES 2018 | | | 243,107.05 |
| MÁS ENTRADAS AL ALMACÉN | | | 892,231.80 |
| MENOS SALIDA DE ALMACÉN | | | - 466,146.23 |
| MÁS COMPRAS DE BIENES MUEBLES 2019 | | | 231,317.45 |
| MÁS COMPRAS DE ACTIVO INTANGIBLE 2019 | | | 78,018.99 |
| MENOS BIENES REGISTRADOS COMO GASTO DEL PERIODO 2019 | | | - 31,019.99 |
| DEPRECIACIÓN/AMORTIZACIÓN DE BIENES MUEBLES E INTANGIBLES 2019 | | | - 36,238.84 |
| RESULTADO DEL EJERCICIO | | | 1,084,596.04 |

Las rectificaciones de resultados de ejercicios anteriores corresponden al ajuste en la depreciación 2018 de algunos activos no circulantes realizada en el mes de enero 2019 y las afectaciones en los resultados de ejercicios anteriores se debe a los movimientos en almacén, registro de depreciación y utilización de remanentes del ejercicio fiscal 2018.

4) Notas el Estado de Flujo de Efectivo

El análisis de los saldos inicial y final que figuran en la última parte del Estado de Flujo de Efectivo en la cuenta de efectivo y equivalentes es como sigue:



Efectivo y equivalentes: \$4,209,124.20

| TRIBUNAL ESTATAL DE JUSTICIA ADMINISTRATIVA INTEGRACIÓN DEL FLUJO DE EFECTIVO | | |
|--|---------------------|---------------------|
| CONCEPTO | 31/12/2019 | 31/12/2018 |
| Efectivo en Bancos -Tesorería | 54,459.65 | 44,011.70 |
| Efectivo en Bancos- Dependencias | - | - |
| Inversiones temporales (hasta 3 meses) | 4,078,529.13 | 1,218,347.18 |
| Fondos con afectación específica | - | - |
| Depósitos de fondos de terceros y otros | 76,135.42 | 32,238.02 |
| Total de Efectivo y Equivalentes | 4,209,124.20 | 1,294,596.90 |

Al 31 de diciembre de 2019, se ha realizado adquisiciones de bienes muebles tal como se muestra en la siguiente tabla:

| TRIBUNAL ESTATAL DE JUSTICIA ADMINISTRATIVA ADQUISICIONES DE BIENES MUEBLES | | |
|---|-------------------|---------------------|
| DESCRIPCIÓN | 31/12/2019 | 31/12/2018 |
| Muebles de oficina y estantería | 55,598.20 | 1,506,146.53 |
| Bienes informáticos | 114,724.00 | 3,474,785.00 |
| Otros mobiliarios y equipos de administración | 0.00 | 181,732.89 |
| Equipos y aparatos audiovisuales | 0.00 | 12,989.68 |
| Equipo fotográfico y de video | 0.00 | 107,719.24 |
| Vehículos y Equipo Terrestre | 0.00 | 1,104,917.00 |
| Sistemas de Aire Acondicionado, Calefacción y de Refrigeración Industrial y Comercial | 60,995.25 | - |
| Equipo de comunicación y telecomunicación | 0.00 | 25,494.38 |
| TOTAL | 231,317.45 | 6,413,784.72 |

A continuación, se presenta la conciliación de los Flujos de Efectivo Netos de las Actividades de Operación y la cuenta de Ahorro/Desahorro antes de Rubros Extraordinarios:

| | 31/12/2019 | 31/12/2018 |
|---|--------------|--------------|
| Ahorro/Desahorro antes de rubros Extraordinarios | 1,084,596.04 | 6,966,154.99 |
| <i>Movimientos de partidas (o rubros) que no afectan al efectivo.</i> | - | - |
| Depreciación | - | - |
| Amortización | - | - |
| Incrementos en las provisiones | - | - |
| Incremento en inversiones producido por revaluación | - | - |
| Ganancia/pérdida en venta de propiedad, planta y equipo | - | - |
| Incremento en cuentas por cobrar | - | - |
| Partidas extraordinarias | - | - |



5) Conciliación entre los ingresos presupuestarios y contables, así como entre los egresos presupuestarios y los gastos contables:

Tribunal Estatal de Justicia Administrativa
Conciliación entre los Ingresos Presupuestarios y Contables
Correspondiente del 01 de enero al 31 de diciembre de 2019
(Cifras en pesos)

| | | |
|--|------|------------------|
| 1. Total de Ingresos Presupuestarios | | \$ 76,575,799.82 |
| 2. Más Ingresos Contables No Presupuestarios | | 0.00 |
| 2.1 Ingresos Financieros | | |
| 2.2 Incremento por Variación de Inventarios | 0.00 | |
| 2.3 Disminución del Exceso de Estimaciones por Pérdida o Deterioro u Obsolescencia | 0.00 | |
| 2.4 Disminución del Exceso de Provisiones | 0.00 | |
| 2.5 Otros Ingresos y Beneficios Varios | 0.00 | |
| 2.6 Otros Ingresos Contables No Presupuestarios | 0.00 | |
| 3. Menos Ingresos Presupuestarios No Contables | | 0.00 |
| 3.1 Aprovechamientos Patrimoniales | 0.00 | |
| 3.2 Ingresos Derivados de Financiamientos | 0.00 | |
| 3.3 Otros Ingresos Presupuestarios No Contables | 0.00 | |
| 4. Total de Ingresos Contables | | 76,575,799.82 |



Tribunal Estatal de Justicia Administrativa
Conciliación entre los Egresos Presupuestarios y los Gastos Contables
Correspondiente del 01 de enero al 31 de diciembre de 2019
(Cifras en pesos)

| | | |
|---|----------------------|-------------------------|
| 1. Total de Egresos (presupuestarios) | | \$ 76,159,366.96 |
| 2. Menos egresos presupuestarios no contables | | 704,402.02 |
| 2.1 Materias Primas y Materiales de Producción y Comercialización | 0.00 | |
| 2.2 Materiales y Suministros | 426,085.57 | |
| 2.3 Mobiliario y Equipo de Administración | 231,317.45 | |
| 2.4 Mobiliario y Equipo Educativo y Recreativo | 0.00 | |
| 2.5 Equipo e Instrumental Médico y de Laboratorio | 0.00 | |
| 2.6 Vehículos y Equipo de Transporte | 0.00 | |
| 2.7 Equipo de Defensa y Seguridad | 0.00 | |
| 2.8 Maquinaria, Otros Equipos y Herramientas | 0.00 | |
| 2.9 Activos Biológicos | 0.00 | |
| 2.10 Bienes Inmuebles | 0.00 | |
| 2.11 Activos Intangibles | 46,999.00 | |
| 2.12 Obra Pública en Bienes de Dominio Público | 0.00 | |
| 2.13 Obra Pública en Bienes Propios | | |
| 2.14 Acciones y Participaciones de Capital | 0.00 | |
| 2.15 Compra de Títulos y Valores | 0.00 | |
| 2.16 Concesión de Préstamos | | |
| 2.17 Inversiones en Fideicomisos, Mandatos y Otros Análogos | 0.00 | |
| 2.18 Provisiones para Contingencias y Otras Erogaciones Especiales | 0.00 | |
| 2.19 Amortización de la Deuda Pública | 0.00 | |
| 2.20 Adeudos de Ejercicios Fiscales Anteriores (ADEFAS) | 0.00 | |
| 2.21 Otros Egresos Presupuestales No Contables | 0.00 | |
| | | 36,238.84 |
| 3. Más Gastos Contables No Presupuestales | | |
| 3.1 Estimaciones, Depreciaciones, Deterioros, Obsolescencia y Amortizaciones | 36,238.84 | |
| 3.2 Provisiones | 0.00 | |
| 3.3 Disminución de Inventarios | 0.00 | |
| 3.4 Aumento por Insuficiencia de Estimaciones por Pérdida o Deterioro u Obsolescencia | 0.00 | |
| 3.5 Aumento por Insuficiencia de Provisiones | 0.00 | |
| 3.6 Otros Gastos | 0.00 | |
| 3.7 Otros Gastos Contables No Presupuestales | 0.00 | |
| 4. Total de Gastos Contables | 75,491,203.78 | |



II.- NOTAS DE MEMORIA

CONTABLES

Valores. –

Se registra en cuentas de orden los depósitos como garantía de suspensión de acto impugnado, derivado de las atribuciones del área jurisdiccional, los cuales estarán en custodia de este Tribunal, en tanto la sala respectiva determine la resolución, las siguientes:

| TRIBUNAL ESTATAL DE JUSTICIA ADMINISTRATIVA DEPÓSITOS JUDICIALES (VALORES) | | |
|---|---------------------------|-----------|
| SOLICITUD | MES RECIBIDO | IMPORTE |
| TEJAV/2ª/01165/2018 | Noviembre 2018 | 17,980.90 |
| TEJAV/3ª/1298/2018 | Diciembre 2018 | 14,278.00 |
| TEJAV/2ª/0006/2019 | Enero 2019 | 12,980.00 |
| TEJAV/3ª/025/2019 | Febrero 2019 | 1,282.00 |
| 425/2019 | Abril 2019 (cuarta sala) | 24,180.00 |
| 543/2019 | Mayo 2019 (cuarta sala) | 1,000.00 |
| TEJAV/3ª/162/2019 | Julio 2019 | 1,282.00 |
| 732 | Agosto 2019 (cuarta sala) | 855.00 |
| TEJAV/3a/249/2019 | Diciembre 2019 | 2,313.76 |
| TOTAL | | 76,151.66 |

Registrada en este rubro de conformidad con el artículo 72 del Reglamento Interior del Tribunal Estatal de Justicia Administrativa.

Emisión de obligaciones. –

No se cuenta con información que reportar.

Avales y garantías. -

Se registró en cuentas de orden contable en el mes de agosto 2018, las fianzas otorgadas a favor del Tribunal Estatal de Justicia Administrativa, exigibles de acuerdo a los contratos respectivos por la adquisición de bienes muebles durante el periodo enero a agosto 2018, la cantidad de \$633,545.21, para el mes de diciembre 2018 se registró la cantidad de \$45,020.80 por fianza para garantizar el debido cumplimiento del contrato TEJAV/DA/SRM/011/2018.

En el mes de abril 2019, se realizó baja de la fianza No. 10540-00066-8 por la cantidad de \$49,047.85, de acuerdo a la solicitud presentada por la Subdirección de Recursos Materiales por la liberación de la fianza, mediante oficio número



TEJAV/DA/SRM/0096-1/2019 de fecha 05 de abril 2019. Asimismo, en el mes de julio de 2019, se realizaron la liberación de las fianzas por la cantidad de \$629,518.16, solicitadas mediante oficio TEJAV/DA/SRM/0164/2019 y TEJAV/DA/SRM/0171-1/2019 del 10 y 18 de julio de 2019, así como oficio de solicitud de liberación número TEJAV/DA/318/2019 de fecha 2 de julio de 2019.

Al 31 de diciembre de 2019, el saldo de esta cuenta es de cero pesos.

Juicios. –

En el mes de diciembre 2018 se registró en cuentas de orden contable, la cantidad de \$281,615.40 por el juicio número 862/2018-IV del índice del Tribunal Estatal de Conciliación y Arbitraje, con estatus sub júdice, de conformidad con los oficios TEJAV/DAJ/092/2018 de la Dirección de Asuntos Jurídicos y TEJAV/DA/SRH/004/2019 de la Subdirección de Recursos Humanos, e informado en el Informe de pasivos contingentes. En el mes de agosto 2019, la Dirección de Asuntos Jurídicos, mediante oficio TEJAV/DAJ/154/2019, notificó a la Dirección de Administración de los juicios en los que este Ente Público es parte, actualizándose el importe del juicio 862/2018-IV a la cantidad de \$353,030.65, por lo que se registró la cantidad de \$71,415.25 como complemento, asimismo, se contabilizó el importe de \$332,638.20 del juicio 986/2017-II.

Con fecha de 03 de diciembre 2019 se recibió oficio número TEJAV/DAJ/246/2019 de la Dirección de Asuntos Jurídicos, mediante el cual informa que del expediente laboral 986/2017-II se resolvió absolver al Tribunal Estatal de Justicia Administrativa, toda vez que inició sus funciones el 2 de enero del año dos mil dieciocho, por tanto, no había sido creado en la fecha en que el actor presentó sus servicios como defensor jurídico en el multicitado Tribunal de lo Contenciosos Administrativo, por lo cual se procedió a dar de baja de contabilidad. Asimismo, se informó de la actualización del juicio 862/2018-IV a la cantidad de \$415,879.21, por lo que se realizó registro por la cantidad de \$62,848.56.

Al 31 de diciembre de 2019, el monto de los juicios en proceso asciende a la cantidad de \$415,879.21.

Contratos para Inversión Mediante Proyectos para Prestación de Servicios (PPS) y Similares. -

Al 31 de diciembre de 2019, el saldo es de cero pesos.



Bienes concesionados o en comodato. -

Al 31 de diciembre de 2019 no se cuenta con bienes en comodato.

PRESUPUESTARIAS

Cuentas de Ingresos. -

Al 31 de diciembre de 2019 se han devengado y recaudado ingresos por la cantidad de \$ 76,575,799.82, de los cuales \$1,132,693.27 corresponde a ingreso de gestión por cobro de derechos, rendimientos financieros, depuración de saldos de pasivos, multas y aprovechamientos diversos recibidos en el ejercicio fiscal 2019 y \$243,107.05 de ampliación de remanentes generados en el ejercicio fiscal 2018 aprobado por el Pleno del Tribunal mediante acuerdo número TEJAV/12/04/19.

Del total de Ingresos estatales estimados para el ejercicio 2019, por la cantidad de \$93,846,294.00, se ha reducido la cantidad de \$18,646,294.00, para quedar en \$75,200,000.00.

Lo anterior, derivado de la modificación presupuestal aprobada por el H. Congreso del Estado de Veracruz, publicada mediante Gaceta Oficial del Estado con número extraordinario 090, de fecha 4 de marzo de 2019, del "Decreto Número 234 que reforma el Decreto número 14 de Presupuesto de Egresos del Gobierno del Estado de Veracruz, para quedar en los siguientes términos: Decreto del Presupuesto de Egresos Para el Ejercicio Fiscal 2019". No obstante, se han interpuesto los mecanismos legales de defensa correspondientes.

Al mes de diciembre de 2019 se ha devengado y recaudado del presupuesto estatal la cantidad de \$75,199,999.50 quedando pendiente de ejecutar cincuenta centavos.

Cuentas de Egresos. -

El Tribunal Estatal de Justicia Administrativa no cuenta con valores en custodia de instrumentos prestados a formadores de mercado e instrumentos de crédito recibidos en garantía de los formadores de mercado u otros, por tanto, no tiene información relativa a la emisión de instrumento: monto, tasa y vencimiento, ni de contratos firmados de construcciones por tipo de contrato.



Con respecto al avance que se registra en las cuentas de orden presupuestarias, previo al cierre presupuestario de cada periodo que se reporte, se informa lo siguiente:

Al 31 de diciembre de 2019, las ampliaciones al presupuesto de egresos por los saldos finales de cada mes, provenientes de los ingresos de gestión del Tribunal, se distribuyeron en el capítulo de servicios personales, de materiales y suministros, así como en el de servicios generales; en el ejercicio del gasto se ha devengado de la siguiente manera:

| TRIBUNAL ESTATAL DE JUSTICIA ADMINISTRATIVA EJERCICIO DEL GASTO DE LAS AMPLIACIONES AL PRESUPUESTO DE EGRESOS ORIGINAL (PROVENIENTES DE INGRESOS DE GESTIÓN) | | |
|--|--------------|------------|
| DESCRIPCIÓN | IMPORTE | DEVENGADO |
| Servicios Personales | 542,070.38 | 184,918.82 |
| Materiales y suministros | 74,492.16 | 68,677.71 |
| Servicios Generales | 516,130.73 | 462,663.98 |
| TOTAL | 1,132,693.27 | 716,260.51 |

Del total del Presupuesto de Egresos aprobado para el ejercicio 2019 publicado mediante Gaceta Oficial del Estado con número extraordinario 520, de fecha 28 de diciembre de 2018, por la cantidad de \$93,846,294.00, se ha reducido la cantidad de \$18,646,294.00, para quedar en \$75,200,000.00

Lo anterior, derivado de la modificación presupuestal aprobada por el H. Congreso del Estado de Veracruz, publicada mediante Gaceta Oficial del Estado con número extraordinario 090, de fecha 4 de marzo de 2019, del "Decreto Número 234 que reforma el Decreto número 14 de Presupuesto de Egresos del Gobierno del Estado de Veracruz, para quedar en los siguientes términos: Decreto del Presupuesto de Egresos Para el Ejercicio Fiscal 2019".

Del presupuesto a que se refiere el párrafo anterior, el Pleno del Tribunal como máxima autoridad administrativa, aprobó bajo acuerdo número TEJAV/12/04/19 la transferencia de recursos, provenientes de otros capítulos al capítulo 1000 de servicios personales, de conformidad al dictamen emitido de suficiencia presupuestal para el ejercicio fiscal 2019 remitido por la Dirección de Administración, así como en la opinión emitida por la Dirección de Asuntos Jurídicos, la cantidad de \$1,500,000.00 (un millón quinientos mil pesos 00/100 m.n.). Asimismo, la aplicación de las



economías del ejercicio fiscal 2018, la cantidad de \$243,107.05 (doscientos cuarenta y tres mil ciento siete pesos 05/100 M.N.).

Los egresos presupuestales se integran de la siguiente manera:

| TRIBUNAL ESTATAL DE JUSTICIA ADMINISTRATIVA INTEGRACIÓN CTAS. ORDEN PRESUPUESTAL AL 31/12/2019 | |
|---|-----------------|
| Presupuesto de egresos aprobado | 93,846,294.00 |
| Presupuesto de egresos por ejercer | 416,433.36 |
| Modificaciones al presupuesto de egresos aprobado | - 17,270,493.68 |
| Presupuesto de egresos comprometido | - |
| Presupuesto de egresos devengado | 1,410,825.58 |
| Presupuesto de egresos ejercido | - |
| Presupuesto de egresos pagado | 74,748,541.38 |

III.- NOTAS DE GESTIÓN ADMINISTRATIVA

1.- Introducción

Los Estados Financieros de los entes públicos, proveen de información financiera a los principales usuarios de la misma, al Congreso y a los ciudadanos.

El objetivo del presente documento es la revelación del contexto y de los aspectos económicos-financieros más relevantes que influyeron en las decisiones del período, y que deberán ser considerados en la elaboración de los estados financieros para la mayor comprensión de los mismos y sus particularidades.

De esta manera, se informa y explica la respuesta del gobierno a las condiciones relacionadas con la información financiera de cada período de gestión; además, de exponer aquellas políticas que podrían afectar la toma de decisiones en períodos posteriores.

2.- Panorama Económico y Financiero

Mediante Decreto número 14 de Presupuesto de Egresos del Gobierno del Estado de Veracruz para el Ejercicio Fiscal 2019, se autorizó al Tribunal Estatal de Justicia Administrativa un techo presupuestal para dicho ejercicio fiscal, la cantidad de \$93,846,294.00 (noventa y tres millones ochocientos cuarenta y seis mil doscientos



noventa y cuatro pesos 00/100 M.N), los cuales son distribuidos entre los capítulos 1000, 2000, 3000 y 5000 del gasto.

Con fecha 4 de marzo de 2019 fue publicado mediante Gaceta Oficial número extraordinario 090, "Decreto Número 234 que reforma el Decreto número 14 de Presupuesto de Egresos del Gobierno del Estado de Veracruz, para quedar en los siguientes términos: Decreto del Presupuesto de Egresos Para el Ejercicio Fiscal 2019", el cual modifica los capítulos 1000 y 3000 del Presupuesto de Egresos a que se refiere el párrafo anterior, para quedar en \$75,200,000.00 (setenta y cinco millones doscientos mil pesos 00/100 M.N.)

3.- Autorización e Historia

El Tribunal Estatal de Justicia Administrativa se crea como parte de reformas constitucionales locales en materia del "Sistema Estatal Anticorrupción", mediante decreto número 343 que reforma, adiciona y deroga diversas disposiciones de la Constitución Política del Estado Libre y Soberano de Veracruz de Ignacio de la Llave, publicado en la gaceta oficial del Estado con número extraordinario 392 de fecha 02 de octubre de 2017.

Con fecha 04 de enero de 2018, se publicó en la Gaceta Oficial del Estado, número extraordinario 008, la sesión solemne de instalación del Tribunal Estatal de Justicia Administrativa efectuada el 02 de enero del mismo año, en la cual el Magistrado Pedro José María García Montañez, fue designado como Presidente del Tribunal Estatal de Justicia Administrativa por el periodo comprendido del 02 de enero de 2018 al 01 de enero de 2020.

Con fecha 9 de octubre y 16 de noviembre ambas de 2018, sufre modificación la Ley Orgánica del Tribunal Estatal de Justicia Administrativa.

4.- Organización y Objeto Social

La Ley Número 367 Orgánica del Tribunal Estatal de Justicia Administrativa, tiene por objeto determinar la integración, organización, atribuciones y funcionamiento del Tribunal, el cual cuenta con personalidad jurídica y patrimonio propios; es la máxima autoridad en la materia, con la jurisdicción y competencia que determinen la Constitución del Estado, su Ley y demás legislación aplicable.



El Tribunal es un órgano jurisdiccional con autonomía e independencia para dictar sus fallos, dotado de plena jurisdicción; parte integrante del Sistema Estatal Anticorrupción, actuando de forma coordinada con el Sistema Nacional Anticorrupción, sujeto a las bases establecidas en los artículos 113 de la Constitución Federal, 33, 67 y 76 de la Constitución del Estado, así como en la Ley General del Sistema Nacional Anticorrupción, la Ley General, la Ley Estatal de Responsabilidades, la Ley del Sistema Estatal Anticorrupción de Veracruz de Ignacio de la Llave, el Código de Procedimientos Administrativos para el Estado de Veracruz- Llave y en su Ley.

El Tribunal ejercerá sus funciones bajo los principios de autonomía, legalidad, plena jurisdicción, honestidad, responsabilidad, austeridad, transparencia, independencia jurisdiccional, imparcialidad, objetividad, profesionalismo, excelencia y vocación de servicio.

El presupuesto aprobado por el Congreso del Estado de Veracruz de Ignacio de la Llave para el Tribunal, se ejercerá con autonomía, conforme al Código Financiero para el Estado de Veracruz de Ignacio de la Llave y a las disposiciones legales aplicables.

Su ejercicio presupuestal estará sujeto a la evaluación del Órgano Interno de Control y demás Órganos de Fiscalización.

El Tribunal, tendrá su residencia en la ciudad de Xalapa, Veracruz de Ignacio de la Llave; ejercerá su jurisdicción en todo el Estado y se integrará por los órganos siguientes:

- I. El Pleno;
- II. La Sala Superior;
- III. Cuatro Salas;
- IV. La Dirección de Administración;
- V. El Órgano Interno de Control; y
- VI. La Unidad de Transparencia.

De conformidad con el Reglamento Interior del Tribunal Estatal de Justicia Administrativa, publicado en gaceta oficial del estado con número extraordinario 144 de fecha 10 de abril de 2018 y con las modificaciones aprobadas por el Pleno mediante acuerdo TEJAV/09/03/18 publicado en G.O., el 18 de octubre de 2018, acuerdo



TEJAV/05/05/19 publicado en G.O., el 20 de junio de 2019 y acuerdo TEJAV/10/04/19, de fecha 16 de octubre de 2019, adicionalmente se cuenta con las siguientes áreas:

- Secretaría General de Acuerdos
- Secretaría Adjunta
- Encargado de Archivo del Tribunal
- Secretaría Técnica
- Presidencia
- Secretaría Particular
- Dirección de Capacitación y Vinculación Institucional
- Dirección de Asuntos Jurídicos
- Dirección de Comunicación Social
- Unidad de Género
- Coordinación de Servicios Jurisdiccionales
- Subdirección de Recursos Financieros
- Subdirección de Recursos Humanos
- Subdirección de Recursos Materiales
- Subdirección de Innovación Tecnológica
- Subdirección de Capacitación
- Subdirección de Vinculación
- Subdirección de lo Contencioso
- Subdirección de lo Consultivo
- Departamento de Acceso a la Información y Datos Personales

El Tribunal Estatal de Justicia Administrativa se encuentra registrado ante el Servicio de Administración Tributaria, de acuerdo a su constancia de situación fiscal, a partir del 01 de enero de 2018, en el régimen fiscal de Personas Morales con Fines no Lucrativos, régimen de capital sin tipo de sociedad, sus obligaciones son la presentación de la Declaración Informativa mensual de Proveedores y entero de retenciones mensuales de ISR por sueldos y salarios, situación que no sufre modificaciones para el ejercicio fiscal 2019.

Este Órgano Autónomo no cuenta con fideicomisos, mandatos y análogos de los cuales es fideicomitente o fiduciario.

5.- Bases de Preparación de los Estados Financieros



Con fecha 15 de marzo de 2018, se firma convenio de colaboración entre el Órgano de Fiscalización Superior del Estado de Veracruz (ORFIS) y el Tribunal Estatal de Justicia Administrativa (TEJAV), el cual tiene objeto de establecer las bases de apoyo a través de las cuales el ORFIS proporcionará a el TEJAV, sin costo alguno, sistemas para dar cumplimiento a las obligaciones que impone la Ley General de Contabilidad Gubernamental y documentos de carácter administrativo, así como capacitación y asesoría para su operación, con la finalidad de que el TEJAV de cabal cumplimiento a las disposiciones normativas aplicables en materia de contabilidad gubernamental, de adquisiciones, responsabilidades administrativas, disciplina financiera, control interno, transparencia y rendición de cuentas, entre otras. Dicho convenio entró en vigor a partir de la fecha de su firma y su vigencia será indefinida.

El Sistema de Contabilidad proporcionado por el ORFIS al TEJAV es el "Sistema Integral Gubernamental Modalidad Armonizado de Veracruz" (SIGMAVER)", el cual cumple con los requerimientos en materia de la Ley General de Contabilidad Gubernamental y Ley de Disciplina Financiera de las Entidades Federativas y los Municipios, así como de los postulados básicos y demás documentos normativos emitidos por el Consejo Nacional de Armonización Contable (CONAC) para generar los Estados Financieros Contables, Programáticos y Presupuestarios, toda vez, que dicho sistema es actualizado de manera constante de conformidad con las modificaciones requeridas en la emisión de los estados financieros.

6.- Políticas de Contabilidad Significativas

El método de valuación de almacén aplicado en el ejercicio fiscal 2019, es el de Primeras Entradas Primeras Salidas.

Mediante oficio de la Subdirección de Recursos Materiales número TEJAV/DA/SRM/0020-1/2019 de fecha 18 de enero de 2019, presentó solicitud para realizar ajustes en el valor de la depreciación determinada para el ejercicio fiscal 2018, por lo que el registro de la rectificación en los resultados de ejercicios anteriores afecta de manera positiva en \$27,239.22 la hacienda pública del Tribunal.

En el mes de febrero 2019 se realizó entrada en el almacén de un pedido correspondiente al ejercicio 2018, por la cantidad de \$82,215.99, lo que afectó en la cuenta de resultados de ejercicios anteriores.



Para el ejercicio 2019, el Órgano de Fiscalización Superior del Estado de Veracruz, a través del departamento de SIGMAVER realizó las adecuaciones al sistema de contabilidad para generar los estados financieros en cumplimiento a las reformas del 27 de septiembre 2018, emitidas por el Consejo Nacional de Armonización Contable (CONAC), por lo que, puede existir diferencia en el nombre de algunos rubros con respecto al ejercicio 2018.

7.- Posición en Moneda Extranjera y Protección por Riesgo Cambiario

No aplica

8.- Reporte Analítico del Activo

Se presenta el Estado Analítico del Activo, existe variación en el valor de la depreciación determinada para el ejercicio 2018.

9.- Fideicomisos, Mandatos y Análogos

No aplica

10.- Reporte de la Recaudación

Se obtendrán ingresos por el cobro de derechos derivados de la prestación de servicio de expedición de copias simples y certificadas de los expedientes que obran en el Tribunal Estatal de Justicia Administrativa, de reexpedición de credenciales institucionales a los trabajadores, de aprovechamientos diversos, principalmente los provenientes de las multas que sean dictadas por las salas jurisdiccionales y productos financieros de las inversiones temporales, los cuales no pueden ser estimados, ya que están en función de las actividades realizadas en este Tribunal.

11.- Información Sobre la Deuda y el Reporte Analítico de la Deuda

El saldo de otros pasivos refleja el importe pendiente de pago a los proveedores de bienes y servicios, así como los montos de las contribuciones federales y estatales, mismas que se pagan de acuerdo a la Ley en materia, a más tardar el 17 del mes inmediato posterior al que corresponda el pago.

12.- Calificaciones Otorgadas



No aplica

13.- Proceso de Mejora

El Tribunal Estatal de Justicia Administrativa, en cumplimiento a su normatividad, cuenta con los manuales administrativos, manual de viáticos y demás lineamientos en materia de recursos financieros, humanos, materiales y tecnológicos, los cuales han sido actualizados en cumplimiento de la Ley de Austeridad para el Estado de Veracruz de Ignacio de la Llave. Asimismo, mediante acuerdo TEJAV/02/09/19 de fecha 20 de febrero, fue autorizado por el Pleno del Tribunal, el "Plan Estratégico del Tribunal Estatal de Justicia Administrativa para el período 2019-2023", que permite la formulación del Programa Anual de Actividades, así como una alineación con los indicadores.

Las evaluaciones al Plan serán semestrales, tal como lo prevé en el Eje Rector 4. Gestión con Visión Estratégica, estrategia 1, línea de acción 1.

14.- Información por segmentos

No aplica debido a que no hay diversidad de actividades.

15.- Eventos posteriores al cierre

Se efectúa rectificación en los saldos de la depreciación del ejercicio 2018, de conformidad con el oficio de la Subdirección de Recursos Materiales número TEJAV/DA/SRM/0020-1/2019 de fecha 18 de enero de 2019.

16.- Partes Relacionadas

No aplica

17- Responsabilidad Sobre la Presentación Razonable de la Información Contable

Los Responsables de firmar los Estados Financieros son: La Subdirectora de Recursos Financieros, Director de Administración y Magistrado Presidente del Tribunal Estatal de Justicia Administrativa, quienes firmaran:



“Bajo protesta de decir verdad declaramos que los estados financieros y sus notas, son razonablemente correctos y son responsabilidad del emisor”

Estas notas son parte integrante de los Estados Financieros al 31 de diciembre 2019.

“Bajo protesta de decir verdad declaramos que los estados financieros y sus notas, son razonablemente correctos y son responsabilidad del emisor.”

MAGISTRADO PRESIDENTE

PEDRO JOSÉ MARÍA GARCÍA MONTAÑEZ

DIRECTOR DE ADMINISTRACIÓN

RICARDO BENÍTEZ GÓMEZ LANDERO

**SUBDIRECTORA DE RECURSOS
FINANCIEROS**

GUADALUPE SALVADOR PASCUAL



TEJAV

Tribunal Estatal de Justicia
Administrativa de Veracruz

Estado Analítico del Activo



| Concepto | Saldo Inicial 1 | Cargos del Periodo 2 | Abonos del Periodo 3 | Saldo Final 4=(1+2-3) | Variación del Periodo (4 - 1) |
|---|-----------------------|-------------------------|-------------------------|--------------------------|-------------------------------------|
| ACTIVO | | | | | |
| ACTIVO CIRCULANTE | \$1,511,061.71 | \$404,095,625.96 | \$400,347,733.67 | \$5,258,954.00 | \$3,747,892.29 |
| Efectivo y Equivalentes | \$1,294,596.90 | \$324,855,776.05 | \$321,941,248.75 | \$4,209,124.20 | \$2,914,527.30 |
| Derechos a Recibir Efectivo o Equivalentes | \$0.00 | \$77,598,395.39 | \$77,142,541.80 | \$455,853.59 | \$455,853.59 |
| Derechos a Recibir Bienes o Servicios | \$0.00 | \$650,000.00 | \$650,000.00 | \$0.00 | \$0.00 |
| Inventarios | \$0.00 | \$0.00 | \$0.00 | \$0.00 | \$0.00 |
| Almacenes | \$216,464.81 | \$991,454.52 | \$613,943.12 | \$593,976.21 | \$377,511.40 |
| Estimación por Pérdida o Deterioro de Activos Circulantes | \$0.00 | \$0.00 | \$0.00 | \$0.00 | \$0.00 |
| Otros Activos Circulantes | \$0.00 | \$0.00 | \$0.00 | \$0.00 | \$0.00 |
| ACTIVO NO CIRCULANTE | \$6,091,024.15 | \$336,635.66 | \$1,809,763.15 | \$4,617,896.66 | -\$1,473,127.49 |
| Inversiones Financieras a Largo Plazo | \$0.00 | \$0.00 | \$0.00 | \$0.00 | \$0.00 |
| Derechos a Recibir Efectivo o Equivalentes a Largo Plazo | \$0.00 | \$0.00 | \$0.00 | \$0.00 | \$0.00 |
| Bienes Inmuebles, Infraestructura y Construcciones en Proceso | \$0.00 | \$0.00 | \$0.00 | \$0.00 | \$0.00 |
| Bienes Muebles | \$6,413,784.72 | \$231,317.45 | \$0.00 | \$6,645,102.17 | \$231,317.45 |
| Activos Intangibles | \$781,754.45 | \$78,018.99 | \$31,019.99 | \$828,753.45 | \$46,999.00 |
| Depreciación, Deterioro y Amortización Acumulada de Bienes | -\$1,104,515.02 | \$27,299.22 | \$1,778,743.16 | -\$2,855,958.96 | -\$1,751,443.94 |
| Activos Diferidos | \$0.00 | \$0.00 | \$0.00 | \$0.00 | \$0.00 |
| Estimación por Pérdida o Deterioro de Activos no Circulantes | \$0.00 | \$0.00 | \$0.00 | \$0.00 | \$0.00 |
| Otros Activos no Circulantes | \$0.00 | \$0.00 | \$0.00 | \$0.00 | \$0.00 |
| TOTAL DEL ACTIVO | \$7,602,085.86 | \$404,432,261.62 | \$402,157,496.82 | \$9,876,850.66 | \$2,274,764.80 |

Bajo protesta de decir verdad declaramos que los Estados Financieros y sus Notas son razonablemente correctos y responsabilidad del emisor



Elaboró

Guadalupe Salvador Pascual
Subdirector de Recursos Financieros

Revisó

Ricardo Benítez Gómez Landero
Director de Administración

Autorizó

Pedro José María García Montañez
Magistrado Presidente



TEJAV

Tribunal Estatal de Justicia
Administrativa de Veracruz

Estado Analítico de la Deuda y Otros Pasivos



TEJAV
Tribunal Estatal de Justicia
Administrativa de Veracruz

Tribunal Estatal de Justicia Administrativa
Estado Analítico de la Deuda y Otros Pasivos
Del 1 de enero al 31 de diciembre de 2019

| Denominación de las Deudas | Moneda de Contratación | Institución o País | Saldo Inicial del Periodo | Saldo Final del Periodo |
|-----------------------------|------------------------|--------------------|---------------------------|-------------------------|
| Corto Plazo | | | \$0.00 | \$0.00 |
| Deuda Interna | | | \$0.00 | \$0.00 |
| Instituciones de Crédito | | | \$0.00 | \$0.00 |
| Títulos y Valores | | | \$0.00 | \$0.00 |
| Arrendamientos Financieros | | | \$0.00 | \$0.00 |
| Deuda Externa | | | \$0.00 | \$0.00 |
| Organismos Financieros | | | \$0.00 | \$0.00 |
| Deuda Bilateral | | | \$0.00 | \$0.00 |
| Títulos y Valores | | | \$0.00 | \$0.00 |
| Arrendamientos Financieros | | | \$0.00 | \$0.00 |
| Subtotal Corto Plazo | | | \$0.00 | \$0.00 |
| Largo Plazo | | | \$0.00 | \$0.00 |
| Deuda Interna | | | \$0.00 | \$0.00 |
| Instituciones de Crédito | | | \$0.00 | \$0.00 |
| Títulos y Valores | | | \$0.00 | \$0.00 |
| Arrendamientos Financieros | | | \$0.00 | \$0.00 |
| Deuda Externa | | | \$0.00 | \$0.00 |
| Organismos Financieros | | | \$0.00 | \$0.00 |
| Deuda Bilateral | | | \$0.00 | \$0.00 |
| Títulos y Valores | | | \$0.00 | \$0.00 |
| Arrendamientos Financieros | | | \$0.00 | \$0.00 |
| Subtotal Largo Plazo | | | \$0.00 | \$0.00 |
| Otros Pasivos | | | \$635,930.87 | \$3,832,292.30 |
| Total Deuda y Otros Pasivos | | | \$635,930.87 | \$3,832,292.30 |

Elaboró

Guadalupe Salvador Pascual

Subdirectora de Recursos Financieros

Revisó

Ricardo Benítez Gómez Landero

Director de Administración

Autorizó

Pedro José María García Montañez

Magistrado Presidente



TEJAV

Tribunal Estatal de Justicia
Administrativa de Veracruz

II. INFORMACIÓN PRESUPUESTARIA



TEJAV

Tribunal Estatal de Justicia
Administrativa de Veracruz

Estado Analítico de Ingresos



| Rubro de Ingresos | Ingreso | | | | | Diferencia (6 = 5 - 1) |
|---|------------------------|----------------------------|------------------------|------------------------|------------------------|---------------------------|
| | Estimado | Ampliaciones y Reducciones | Modificado | Devengado | Recaudado | |
| | (1) | (2) | (3 = 1 + 2) | (4) | (5) | |
| Impuestos | - | - | - | - | - | - |
| Cuotas y aportaciones de seguridad social | - | - | - | - | - | - |
| Contribuciones de Mejoras | - | - | - | - | - | - |
| Derechos | - | \$87,770.63 | \$87,770.63 | \$87,770.63 | \$87,770.63 | \$87,770.63 |
| Productos | - | \$597,581.75 | \$597,581.75 | \$597,581.75 | \$597,581.75 | \$597,581.75 |
| Aprovechamientos | - | \$447,340.89 | \$447,340.89 | \$447,340.89 | \$447,340.89 | \$447,340.89 |
| Ingresos por Venta de Bienes, Prestación de Servicios y Otros Ingresos | - | - | - | - | - | - |
| Participaciones, Aportaciones, Convenios, Incentivos Derivados de la Colaboración Fiscal y Fondos Distintos de Aportaciones | - | - | - | - | - | - |
| Transferencias, Asignaciones, Subsidios y Subvenciones, y Pensiones y Jubilaciones | \$93,846,294.00 | \$-18,403,186.95 | \$75,443,107.05 | \$75,443,106.55 | \$75,443,106.55 | \$-18,403,187.45 |
| Ingresos Derivados de financiamiento | - | - | - | - | - | - |
| Total | \$93,846,294.00 | \$-17,270,493.68 | \$76,575,800.32 | \$76,575,799.82 | \$76,575,799.82 | |

Ingresos excedentes

\$-17,270,494.18

| Estado Analítico de Ingresos Por Fuente de Financiamiento | Ingreso | | | | | Diferencia (6 = 5 - 1) |
|--|------------------------|----------------------------|------------------------|------------------------|------------------------|---------------------------|
| | Estimado | Ampliaciones y Reducciones | Modificado | Devengado | Recaudado | |
| | (1) | (2) | (3 = 1 + 2) | (4) | (5) | |
| Ingresos del Poder Ejecutivo Federal o Estatal y de los Municipios | \$93,846,294.00 | \$-17,270,493.68 | \$76,575,800.32 | \$76,575,799.82 | \$76,575,799.82 | \$-17,270,494.18 |
| Impuestos | - | - | - | - | - | - |
| Cuotas y aportaciones de seguridad social | - | - | - | - | - | - |
| Contribuciones por Mejoras | - | - | - | - | - | - |
| Derechos | - | \$87,770.63 | \$87,770.63 | \$87,770.63 | \$87,770.63 | \$87,770.63 |
| Productos | - | \$597,581.75 | \$597,581.75 | \$597,581.75 | \$597,581.75 | \$597,581.75 |
| Aprovechamientos | - | \$447,340.89 | \$447,340.89 | \$447,340.89 | \$447,340.89 | \$447,340.89 |
| Participaciones, Aportaciones, Convenios, Incentivos Derivados de la Colaboración Fiscal y Fondos Distintos de Aportaciones | - | - | - | - | - | - |
| Transferencias, Asignaciones, Subsidios y Subvenciones, y Pensiones y Jubilaciones | \$93,846,294.00 | \$-18,403,186.95 | \$75,443,107.05 | \$75,443,106.55 | \$75,443,106.55 | \$-18,403,187.45 |
| Ingresos de los Entes Públicos de los Poderes Legislativo y Judicial, de los Órganos Autónomos y del Sector Paraestatal o Paramunicipal, así como de las Empresas Productivas del Estado | - | - | - | - | - | - |
| Cuotas y aportaciones de seguridad social | - | - | - | - | - | - |
| Ingresos por Venta de Bienes, Prestación de Servicios y Otros Ingresos | - | - | - | - | - | - |
| Transferencias, Asignaciones, Subsidios y Otras Ayudas | - | - | - | - | - | - |
| Ingresos derivados de financiamiento | - | - | - | - | - | - |
| Ingresos derivados de financiamiento | - | - | - | - | - | - |
| Total | \$93,846,294.00 | \$-17,270,493.68 | \$76,575,800.32 | \$76,575,799.82 | \$76,575,799.82 | |

Ingresos excedentes

\$-17,270,494.18



Elaboró

Revisó

Autorizó

Guadalupe Salvador Pascual
Subdirectora de Recursos Financieros

Ricardo Benítez Gómez Landero
Director de Administración

Pedro José María García Montañez
Magistrado Presidente



TEJAV

Tribunal Estatal de Justicia
Administrativa de Veracruz

Estado Analítico del Ejercicio del Presupuesto de Egresos



| Concepto | Egresos | | | | | Subejercicio |
|---|------------------------|-------------------------------|------------------------|------------------------|------------------------|---------------------|
| | Aprobado | Ampliaciones / Reducciones | Modificado | Devengado | Pagado | |
| | 1 | 2 | 3 = (1 + 2) | 4 | 5 | |
| Tribunal Estatal de Justicia Administrativa | \$93,846,294.00 | \$-17,270,493.68 | \$76,575,800.32 | \$76,159,366.96 | \$74,748,541.38 | \$416,433.36 |
| Total del Gasto | \$93,846,294.00 | \$-17,270,493.68 | \$76,575,800.32 | \$76,159,366.96 | \$74,748,541.38 | \$416,433.36 |



Elaboró

Guadalupe Salvador Pascual
Subdirectora de Recursos Financieros

Revisó

Ricardo Benítez Gómez Landero
Director de Administración

Autorizó

Pedro José María García Montañez
Magistrado Presidente



TEJAV
Tribunal Estatal de Justicia
Administrativa de Veracruz


Tribunal Estatal de Justicia Administrativa
Estado Analítico del Ejercicio del Presupuesto de Egresos
Clasificación Económica (por Tipo de Gasto)
del 1 de enero al 31 de diciembre de 2019

| Concepto | Egresos | | | | | Subejercicio |
|--|------------------------|-------------------------------|------------------------|------------------------|------------------------|---------------------|
| | Aprobado | Ampliaciones / Reducciones | Modificado | Devengado | Pagado | |
| | 1 | 2 | 3 = (1 + 2) | 4 | 5 | |
| Gasto Corriente | \$93,096,294.00 | \$-16,829,830.12 | \$76,266,463.88 | \$75,850,030.52 | \$74,439,204.94 | \$416,433.36 |
| Gasto de Capital | \$750,000.00 | \$-440,663.56 | \$309,336.44 | \$309,336.44 | \$309,336.44 | - |
| Amortización de la deuda y disminución de pasivos | - | - | - | - | - | - |
| Pensiones y Jubilaciones | - | - | - | - | - | - |
| Participaciones | - | - | - | - | - | - |
| Total del Gasto | \$93,846,294.00 | \$-17,270,493.68 | \$76,575,800.32 | \$76,159,366.96 | \$74,748,541.38 | \$416,433.36 |



Elaboro

Guadalupe Salvador Pasqual
Subdirectora de Recursos Financieros

Revisó

Ricardo Benitez Gómez Landero
Director de Administración

Autorizó

Pedro José María García Montañez
Magistrado Presidente



Tribunal Estatal de Justicia Administrativa
Estado Analítico del Ejercicio del Presupuesto de Egresos
Clasificación por Objeto del Gasto (Capítulo y Concepto)
del 1 de enero al 31 de diciembre de 2019

| Concepto | Egresos | | | | | Subejercicio |
|---|-----------------|-------------------------------|-----------------|-----------------|-----------------|--------------|
| | Aprobado | Ampliaciones / Reducciones | Modificado | Devengado | Pagado | |
| | 1 | 2 | 3 = (1 + 2) | 4 | 5 | |
| Servicios personales | \$78,390,782.00 | \$-13,105,604.57 | \$65,285,177.43 | \$64,928,025.37 | \$64,004,697.13 | \$357,152.06 |
| Remuneraciones al personal de carácter permanente | \$28,918,851.00 | \$-6,234,749.84 | \$22,684,101.16 | \$22,616,214.81 | \$22,616,214.81 | \$67,886.35 |
| Remuneraciones al personal de carácter transitorio | - | - | - | - | - | - |
| Remuneraciones adicionales y especiales | \$6,996,266.00 | \$-134,205.31 | \$6,862,060.69 | \$6,744,829.86 | \$6,744,829.86 | \$117,230.83 |
| Seguridad social | \$8,601,003.00 | \$-1,568,345.73 | \$7,032,657.27 | \$7,032,657.27 | \$6,109,329.03 | - |
| Otras prestaciones sociales y económicas | \$31,456,765.00 | \$-3,846,796.48 | \$27,609,968.52 | \$27,437,933.64 | \$27,437,933.64 | \$172,034.88 |
| Previsiones | \$250,000.00 | \$-250,000.00 | - | - | - | - |
| Pago de estímulos a servidores públicos | \$2,167,897.00 | \$-1,071,507.21 | \$1,096,389.79 | \$1,096,389.79 | \$1,096,389.79 | - |
| Materiales y suministros | \$1,874,000.00 | \$-311,269.29 | \$1,562,730.71 | \$1,556,916.26 | \$1,556,916.26 | \$5,814.45 |
| Materiales de administración, emisión de documentos y artículos oficiales | \$1,370,000.00 | \$-436,815.41 | \$933,184.59 | \$933,184.59 | \$933,184.59 | - |
| Alimentos y utensilios | \$24,000.00 | \$5,739.50 | \$29,739.50 | \$29,739.50 | \$29,739.50 | - |
| Materias primas y materiales de producción y comercialización | - | - | - | - | - | - |
| Materiales y artículos de construcción y de reparación | - | \$81,362.47 | \$81,362.47 | \$81,362.47 | \$81,362.47 | - |
| Productos químicos, farmacéuticos y de laboratorio | - | \$184.00 | \$184.00 | \$184.00 | \$184.00 | - |
| Combustibles, lubricantes y aditivos | \$480,000.00 | \$-23,677.00 | \$456,323.00 | \$450,508.55 | \$450,508.55 | \$5,814.45 |
| Vestuario, blancos, prendas de protección y artículos deportivos | - | \$615.00 | \$615.00 | \$615.00 | \$615.00 | - |
| Materiales y suministros para seguridad | - | - | - | - | - | - |
| Herramientas, refacciones y accesorios menores | - | \$61,322.15 | \$61,322.15 | \$61,322.15 | \$61,322.15 | - |
| Servicios generales | \$12,831,512.00 | \$-3,412,956.26 | \$9,418,555.74 | \$9,365,088.89 | \$8,877,591.55 | \$53,466.85 |
| Servicios básicos | \$1,010,000.00 | \$-440,002.11 | \$569,997.89 | \$516,531.14 | \$516,531.14 | \$53,466.75 |
| Servicios de arrendamiento | \$4,134,000.00 | \$-866,334.95 | \$3,267,665.05 | \$3,267,665.05 | \$3,267,665.05 | - |
| Servicios profesionales, científicos, técnicos y otros servicios | \$4,566,000.00 | \$-2,181,430.27 | \$2,384,569.73 | \$2,384,569.73 | \$2,249,569.73 | - |
| Servicios financieros, bancarios y comerciales | \$199,200.00 | \$-23,613.33 | \$175,586.67 | \$175,586.67 | \$175,586.67 | - |
| Servicios de instalación, reparación, mantenimiento y conservación | \$30,000.00 | \$542,045.26 | \$572,045.26 | \$572,045.26 | \$572,045.26 | - |
| Servicios de comunicación social y publicidad | - | \$12,293.68 | \$12,293.68 | \$12,293.68 | \$12,293.68 | - |
| Servicios de traslado y viáticos | \$450,000.00 | \$-200,030.17 | \$249,969.83 | \$249,969.83 | \$249,969.83 | - |
| Servicios oficiales | - | \$169,905.30 | \$169,905.30 | \$169,905.30 | \$169,905.30 | - |
| Otros servicios generales | \$2,442,312.00 | \$-425,789.67 | \$2,016,522.33 | \$2,016,522.23 | \$1,664,024.89 | \$0.10 |
| Transferencias, asignaciones, subsidios y otras ayudas | - | - | - | - | - | - |
| Transferencias internas y asignaciones al sector público | - | - | - | - | - | - |
| Transferencias al resto del sector público | - | - | - | - | - | - |
| Subsidios y subvenciones | - | - | - | - | - | - |
| Ayudas sociales | - | - | - | - | - | - |
| Pensiones y jubilaciones | - | - | - | - | - | - |
| Transferencias a fideicomisos, mandatos y otros análogos | - | - | - | - | - | - |
| Transferencias a la seguridad social | - | - | - | - | - | - |
| Donativos | - | - | - | - | - | - |
| Transferencias al exterior | - | - | - | - | - | - |
| Bienes muebles, inmuebles e intangibles | \$750,000.00 | \$-440,663.56 | \$309,336.44 | \$309,336.44 | \$309,336.44 | - |
| Mobiliario y equipo de administración | \$350,000.00 | \$-179,677.80 | \$170,322.20 | \$170,322.20 | \$170,322.20 | - |
| Mobiliario y equipo educacional y recreativo | - | - | - | - | - | - |
| Equipo e instrumental médico y de laboratorio | - | - | - | - | - | - |
| Vehículos y equipo de transporte | - | - | - | - | - | - |
| Equipo de defensa y seguridad | - | - | - | - | - | - |



| Concepto | Egresos | | | | | Subejercicio |
|---|------------------------|-------------------------------|------------------------|------------------------|------------------------|---------------------|
| | Aprobado | Ampliaciones / Reducciones | Modificado | Devengado | Pagado | |
| | 1 | 2 | 3 = (1 + 2) | 4 | 5 | |
| Maquinaria, otros equipos y herramientas | - | \$60,995.25 | \$60,995.25 | \$60,995.25 | \$60,995.25 | - |
| Activos biológicos | - | - | - | - | - | - |
| Bienes inmuebles | - | - | - | - | - | - |
| Activos intangibles | \$400,000.00 | -\$321,981.01 | \$78,018.99 | \$78,018.99 | \$78,018.99 | - |
| Inversión pública | | | | | | |
| Obra pública en bienes de dominio público | - | - | - | - | - | - |
| Obra pública en bienes propios | - | - | - | - | - | - |
| Proyectos productivos y acciones de fomento | - | - | - | - | - | - |
| Inversiones financieras y otras provisiones | | | | | | |
| Inversiones para el fomento de actividades productivas | - | - | - | - | - | - |
| Acciones y participaciones de capital | - | - | - | - | - | - |
| Compra de títulos y valores | - | - | - | - | - | - |
| Concesión de préstamos | - | - | - | - | - | - |
| Inversiones en fideicomisos, mandatos y otros análogos | - | - | - | - | - | - |
| Otras inversiones financieras | - | - | - | - | - | - |
| Provisiones para contingencias y otras erogaciones especiales | - | - | - | - | - | - |
| Participaciones y aportaciones | | | | | | |
| Participaciones | - | - | - | - | - | - |
| Aportaciones | - | - | - | - | - | - |
| Convenios | - | - | - | - | - | - |
| Deuda pública | | | | | | |
| Amortización de la deuda pública | - | - | - | - | - | - |
| Intereses de la deuda pública | - | - | - | - | - | - |
| Comisiones de la deuda pública | - | - | - | - | - | - |
| Gastos de la deuda pública | - | - | - | - | - | - |
| Costo por coberturas | - | - | - | - | - | - |
| Apoyos financieros | - | - | - | - | - | - |
| Adeudos de ejercicios fiscales anteriores (ADEFAS) | - | - | - | - | - | - |
| Total del Gasto | \$93,846,294.00 | -\$17,270,493.68 | \$76,575,800.32 | \$76,159,366.96 | \$74,748,541.38 | \$416,433.36 |



Elaboró

Guadalupe Salvador Pascual
Subdirectora de Recursos Financieros

Revisó

Ricardo Benítez Gómez Landero
Director de Administración

Autorizó

Pedro José María García Montañez
Magistrado Presidente



| Concepto | Egresos | | | | | Subejercicio |
|--|------------------------|-------------------------------|------------------------|------------------------|------------------------|---------------------|
| | Aprobado | Ampliaciones / Reducciones | Modificado | Devengado | Pagado | |
| | 1 | 2 | 3 = (1 + 2) | 4 | 5 | |
| Gobierno | \$93,846,294.00 | \$-17,270,493.68 | \$76,575,800.32 | \$76,159,366.96 | \$74,748,541.38 | \$416,433.36 |
| Legislación | - | - | - | - | - | - |
| Justicia | \$93,846,294.00 | \$-17,270,493.68 | \$76,575,800.32 | \$76,159,366.96 | \$74,748,541.38 | \$416,433.36 |
| Coordinación de la política de gobierno | - | - | - | - | - | - |
| Relaciones Exteriores | - | - | - | - | - | - |
| Asuntos Financieros Y Hacendarios | - | - | - | - | - | - |
| Seguridad Nacional | - | - | - | - | - | - |
| Asuntos de Orden Público y de Seguridad Interior | - | - | - | - | - | - |
| Otros Servicios Generales | - | - | - | - | - | - |
| Desarrollo Social | - | - | - | - | - | - |
| Protección Ambiental | - | - | - | - | - | - |
| Vivienda y Servicios a la Comunidad | - | - | - | - | - | - |
| Salud | - | - | - | - | - | - |
| Recreación, Cultura y Otras Manifestaciones Sociales | - | - | - | - | - | - |
| Educación | - | - | - | - | - | - |
| Protección Social En Salud | - | - | - | - | - | - |
| Otros Asuntos Sociales | - | - | - | - | - | - |
| Desarrollo Económico | - | - | - | - | - | - |
| Asuntos Económicos, Comerciales y Laborales en General | - | - | - | - | - | - |
| Agropecuaria, Silvicultura, Pesca y Caza | - | - | - | - | - | - |
| Combustibles y Energía | - | - | - | - | - | - |
| Minería, Manufacturas y Construcción | - | - | - | - | - | - |
| Transporte | - | - | - | - | - | - |
| Comunicaciones | - | - | - | - | - | - |
| Turismo | - | - | - | - | - | - |
| Ciencia, Tecnología e Innovación | - | - | - | - | - | - |
| Otras Industrias y Otros Asuntos Económicos | - | - | - | - | - | - |
| Otras No Clasificadas en Funciones Anteriores | - | - | - | - | - | - |
| Transacciones De La Deuda Pública / Costo Financiero De La Deuda | - | - | - | - | - | - |
| Saneamiento Del Sistema Financiero | - | - | - | - | - | - |
| Adeudos De Ejercicios Fiscales Anteriores | - | - | - | - | - | - |
| Total del Gasto | \$93,846,294.00 | \$-17,270,493.68 | \$76,575,800.32 | \$76,159,366.96 | \$74,748,541.38 | \$416,433.36 |



Elaboró

Guadalupe Salvador Pascual
Subdirectora de Recursos Financieros

Revisó

Ricardo Benítez Gómez Landero
Director de Administración

Autorizó

Pedro José María García Montañez
Magistrado Presidente



TEJAV

Tribunal Estatal de Justicia
Administrativa de Veracruz

Endeudamiento Neto



TRIBUNAL ESTATAL DE JUSTICIA ADMINISTRATIVA

Endeudamiento neto

Torre Olmo, Piso 3
Distribuidor Vial Las Trancas no. 1009,
Col. Reserva Territorial CP 91096
Xalapa, Veracruz
(01228) 688 77 31
www.tejav.org.mx

Del 01 de enero al 31 de diciembre de 2019

| Identificación de Crédito o Instrumento | Contratación/Colocación | Amortización | Endeudamiento Neto |
|---|-------------------------|--------------|--------------------|
| | A | B | C = A - B |
| Créditos Bancarios | | | |
| No aplica | | | |
| Total Créditos Bancarios | | | |
| Otros Instrumentos de Deuda | | | |
| No aplica | | | |
| Total Otros Instrumentos de Deuda | | | |
| TOTAL | | | |

Elaboró

Guadalupe Salvador Páscual
Subdirectora de Recursos
Financieros

Revisó

Ricardo Benítez Gómez Landero
Director de administración

Autorizó.

Pedro José María García Montañez
Magistrado presidente



TEJAV

Tribunal Estatal de Justicia
Administrativa de Veracruz

Intereses de la Deuda



TRIBUNAL ESTATAL DE JUSTICIA ADMINISTRATIVA

Intereses de la deuda


Del 01 de enero al 31 de diciembre de 2019


Torre Olmo, Piso 3
Distribuidor Vial Las Trancas no. 1009,
Col. Reserva Territorial CP 91096
Xalapa, Veracruz
(01228) 688 77 31
www.tejav.org.mx

| Identificación de Crédito o Instrumento | Devengado | Pagado |
|--|-----------|--------|
| Créditos Bancarios | | |
| No aplica | | |
| Total de intereses de Créditos Bancarios | | |

| | | |
|---|--|--|
| Otros Instrumentos de Deuda | | |
| No aplica | | |
| Total de intereses de Otros Instrumentos de Deuda | | |

| | | |
|--------------|--|--|
| TOTAL | | |
|--------------|--|--|

Elaboró

Guadalupe Salvador Pascual
Subdirectora de Recursos
Financieros

Revisó

Ricardo Benítez Gómez Landero
Director de administración

Autorizó

Pedro José María García
Montañez
Magistrado presidente



TEJAV

Tribunal Estatal de Justicia
Administrativa de Veracruz

Indicadores de Postura Fiscal

| Concepto | Estimado | Devengado | Pagado ³ |
|--|---------------|---------------|---------------------|
| I. Ingresos Presupuestarios (I=1+2) | 93,846,294.00 | 76,575,799.82 | 76,575,799.82 |
| 1. Ingresos del Gobierno de la Entidad Federativa ¹ | 93,846,294.00 | 76,575,799.82 | 76,575,799.82 |
| 2. Ingresos del Sector Paraestatal ¹ | | | |
| II. Egresos Presupuestarios (II=3+4) | 93,846,294.00 | 76,159,366.96 | 74,748,541.38 |
| 3. Egresos del Gobierno de la Entidad Federativa ² | 93,846,294.00 | 76,159,366.96 | 74,748,541.38 |
| 4. Egresos del Sector Paraestatal ² | | | |
| III. Balance Presupuestario (Superávit o Déficit) (III = I - II) | 0.00 | 416,432.86 | 1,827,258.44 |
| Concepto | Estimado | Devengado | Pagado ³ |
| III. Balance presupuestario (Superávit o Déficit) | 0.00 | 416,432.86 | 1,827,258.44 |
| IV. Intereses, Comisiones y Gastos de la Deuda | | | |
| V. Balance Primario (Superávit o Déficit) (V= III - IV) | 0.00 | 416,432.86 | 1,827,258.44 |
| Concepto | Estimado | Devengado | Pagado ³ |
| A. Financiamiento | | | |
| B. Amortización de la deuda | | | |
| C. Endeudamiento ó desendeudamiento (C = A - B) | | | |


1 Los Ingresos que se presentan son los ingresos presupuestario totales sin incluir los ingresos por financiamientos. Los Ingresos del Gobierno de la Entidad Federativa corresponden a los del Poder Ejecutivo, Legislativo Judicial y Autónomos

2 Los egresos que se presentan son los egresos presupuestarios totales sin incluir los egresos por amortización. Los egresos del Gobierno de la Entidad Federativa corresponden a los del Poder Ejecutivo, Legislativo, Judicial y Organos Autónomos

3 Para Ingresos se reportan los ingresos recaudados; para egresos se reportan los egresos pagados

Elaboró

Guadalupe Salvador Pascual
Subdirectora de Recursos Financieros

Revisó

Ricardo Benítez Gómez Landero
Director de Administración

Autorizó

Pedro José María García Montañez
Magistrado Presidente



TEJAV

Tribunal Estatal de Justicia
Administrativa de Veracruz

III. INFORMACIÓN PROGRAMÁTICA



TEJAV

Tribunal Estatal de Justicia
Administrativa de Veracruz

Gasto por Categoría Programática



| Concepto | Egreso | | | | | Subejercicio |
|--|------------------------|--------------------------------|------------------------|------------------------|------------------------|---------------------|
| | Aprobado | Ampliaciones/ (Reducciones) | Modificado | Devengado | Pagado | |
| | (1) | (2) | 3 = (1 + 2) | (4) | (5) | |
| ESTADOS E INFORMES PROGRAMÁTICOS | \$.00 | \$.00 | \$.00 | \$.00 | \$.00 | \$.00 |
| Programas | \$.00 | \$.00 | \$.00 | \$.00 | \$.00 | \$.00 |
| Subsidios: Sector Social y Privado o Entidades Federativas y Municipios | \$.00 | \$.00 | \$.00 | \$.00 | \$.00 | \$.00 |
| Sujetos a Reglas de Operación | \$.00 | \$.00 | \$.00 | \$.00 | \$.00 | \$.00 |
| Otros Subsidios | \$.00 | \$.00 | \$.00 | \$.00 | \$.00 | \$.00 |
| Desempeño de las Funciones | \$.00 | \$.00 | \$.00 | \$.00 | \$.00 | \$.00 |
| Prestación de Servicios Públicos | \$93,096,294.00 | -\$16,829,830.12 | \$76,266,463.88 | \$75,850,030.52 | \$74,439,204.94 | \$416,433.36 |
| Provisión de Bienes Públicos | \$.00 | \$.00 | \$.00 | \$.00 | \$.00 | \$.00 |
| Planeación, seguimiento y evaluación de políticas públicas | \$.00 | \$.00 | \$.00 | \$.00 | \$.00 | \$.00 |
| Promoción y fomento | \$.00 | \$.00 | \$.00 | \$.00 | \$.00 | \$.00 |
| Regulación y supervisión | \$.00 | \$.00 | \$.00 | \$.00 | \$.00 | \$.00 |
| Funciones de las Fuerzas Armadas (Únicamente Gobierno Federal) | \$.00 | \$.00 | \$.00 | \$.00 | \$.00 | \$.00 |
| Específicos | \$.00 | \$.00 | \$.00 | \$.00 | \$.00 | \$.00 |
| Proyectos de Inversión | \$750,000.00 | -\$440,663.56 | \$309,336.44 | \$309,336.44 | \$309,336.44 | \$.00 |
| Administrativos y de Apoyo | \$.00 | \$.00 | \$.00 | \$.00 | \$.00 | \$.00 |
| Apoyo al proceso presupuestario y para mejorar la eficiencia institucional | \$.00 | \$.00 | \$.00 | \$.00 | \$.00 | \$.00 |
| Apoyo a la función pública y al mejoramiento de la gestión | \$.00 | \$.00 | \$.00 | \$.00 | \$.00 | \$.00 |
| Operaciones ajenas | \$.00 | \$.00 | \$.00 | \$.00 | \$.00 | \$.00 |
| Compromisos | \$.00 | \$.00 | \$.00 | \$.00 | \$.00 | \$.00 |
| Obligaciones de cumplimiento de resolución jurisdiccional | \$.00 | \$.00 | \$.00 | \$.00 | \$.00 | \$.00 |
| Desastres Naturales | \$.00 | \$.00 | \$.00 | \$.00 | \$.00 | \$.00 |
| Obligaciones | \$.00 | \$.00 | \$.00 | \$.00 | \$.00 | \$.00 |
| Pensiones y jubilaciones | \$.00 | \$.00 | \$.00 | \$.00 | \$.00 | \$.00 |
| Aportaciones a la seguridad social | \$.00 | \$.00 | \$.00 | \$.00 | \$.00 | \$.00 |
| Aportaciones a fondos de estabilización | \$.00 | \$.00 | \$.00 | \$.00 | \$.00 | \$.00 |
| Aportaciones a fondos de inversión y reestructura de pensiones | \$.00 | \$.00 | \$.00 | \$.00 | \$.00 | \$.00 |
| Programas de Gasto Federalizado (Gobierno Federal) | \$.00 | \$.00 | \$.00 | \$.00 | \$.00 | \$.00 |
| Gasto Federalizado | \$.00 | \$.00 | \$.00 | \$.00 | \$.00 | \$.00 |
| Participaciones a entidades federativas y municipios | \$.00 | \$.00 | \$.00 | \$.00 | \$.00 | \$.00 |
| Costo financiero, deuda o apoyos a deudores y ahorradores de la banca | \$.00 | \$.00 | \$.00 | \$.00 | \$.00 | \$.00 |
| Adeudos de ejercicios fiscales anteriores | \$.00 | \$.00 | \$.00 | \$.00 | \$.00 | \$.00 |
| Total del Gasto | \$93,846,294.00 | -\$17,270,493.68 | \$76,575,800.32 | \$76,159,366.96 | \$74,748,541.38 | \$416,433.36 |



Elaboró

Guadalupe Salvador Pascual

Subdirectora de Recursos Financieros

Revisó

Ricardo Benítez Gómez Landero

Director de Administración

Autorizó

Pedro José María García Montañez

Magistrado Presidente



TEJAV

Tribunal Estatal de Justicia
Administrativa de Veracruz

Programas y Proyectos de Inversión



TEJAV
Tribunal Estatal de Justicia
Administrativa de Veracruz

GOBIERNO DEL ESTADO DE VERACRUZ DE IGNACIO DE LA LLAVE

Programas y Proyectos de Inversión

Del 1 de enero al 31 de diciembre de 2019


(Pesos)

Ente Público: _____

TRIBUNAL ESTATAL DE JUSTICIA ADMINISTRATIVA

Al 31 de diciembre de 2019, este Tribunal ha realizado adquisición de bienes muebles e intangibles.

Bajo protesta de decir verdad declaramos que los Estados Financieros y sus Notas son razonablemente correctos y son responsabilidad del emisor.


Elaboró
Guadalupe Salvador Pasqual
Subdirectora de Recursos
Financieros

Revisó



Ricardo Benítez Gómez Landero
Director de administración

Autorizó



Pedro José María García Montañez
Magistrado presidente



TEJAV

Tribunal Estatal de Justicia
Administrativa de Veracruz

**Indicadores de
Resultados del Programa
Anual de Actividades 2019**

DIRECCIÓN DE ADMINISTRACIÓN
CUARTO INFORME TRIMESTRAL 2019



TEJAV
Tribunal Estatal de Justicia
Administrativa de Veracruz

Torre Olmo, Piso 3
Distribuidor Vial Las Trancas no. 1009,
Col. Reserva Territorial CP 91096
Xalapa, Veracruz
(01228) 688 77 31
www.tejav.org.mx

REPORTE DE RESULTADOS
PROGRAMA ANUAL DE ACTIVIDADES 2019 (ÁREAS ADMINISTRATIVAS)
AL 31 DE DICIEMBRE DE 2019

| TRIBUNAL ESTATAL DE JUSTICIA ADMINISTRATIVA | ACTIVIDADES AL 31/12/2019 | | | | | | ACTIVIDADES ANUALES | | |
|---|---------------------------|--------------------|------------|--------------------------|------------|------------|---------------------|---------------|--|
| | PROGRAMADAS | CUMPLIERON LA META | | NO ALCANZARON LA META EN | | PROGRAMADO | REALIZADO | DIFERENCIAS % | |
| | | Nº | % | Nº | % | | | | |
| ÓRGANO INTERNO DE CONTROL | 18 | 100.00 | 0 | 0.00 | 72 | 72 | 0 | 0.00 | |
| DIRECCIÓN DE ASUNTOS JURÍDICOS | 9 | 100.00 | 0 | 0.00 | 36 | 36 | 0 | 0.00 | |
| DIRECCIÓN DE ADMINISTRACIÓN | 53 | 103.77 | 0 | 0.00 | 204 | 240 | -36 | -17.65 | |
| DIRECCIÓN DE CAPACITACIÓN Y VINCULACIÓN INSTITUCIONAL | 9 | 88.89 | 5 | 55.56 | 36 | 23 | 13 | 36.11 | |
| DIRECCIÓN DE COMUNICACIÓN SOCIAL | 12 | 100.00 | 0 | 0.00 | 48 | 48 | 0 | 0.00 | |
| UNIDAD DE GÉNERO | 6 | 116.67 | 0 | 0.00 | 24 | 35 | -11 | -45.83 | |
| UNIDAD DE TRANSPARENCIA | 11 | 100.00 | 0 | 0.00 | 50 | 50 | 0 | 0.00 | |
| TOTAL | 118 | | 120 | | 470 | 504 | -34 | | |

Nota: El -45.83 y -17.65 correspondientes a la Unidad de Género y a la Dirección de Administración se debe a que rebasaron lo programado. Por lo que respecta al 36.11 de la Dirección de Capacitación y Vinculación Institucional, no se cumplió con la meta programada en virtud de que durante el primer semestre de 2019 dicha área no contaba con personal, por lo cual no se llevaron a cabo la totalidad de las actividades programadas.

RICARDO BENÍTEZ GÓMEZ LANDERO


DIRECTOR DE ADMINISTRACIÓN



TEJAV

Tribunal Estatal de Justicia
Administrativa de Veracruz

Indicadores de Desempeño 2019



TEJAV

Tribunal Estatal de Justicia
Administrativa de Veracruz

EVALUACIÓN

INDICADORES DE DESEMPEÑO

EJERCICIO 2019

ÓRGANO INTERNO DE CONTROL



Torre Olmo, Piso 3
Distribuidor Vial Las Trancas no. 1009,
Col. Reserva Territorial CP 91096
Xalapa, Veracruz
(01228) 688 77 31
www.tejav.org.mx

| No. | Contenido |
|-----|--|
| 1. | Introducción |
| 2. | Antecedentes |
| 3. | Objetivo |
| 4. | Marco Legal |
| 5. | Alcance |
| 6. | Parámetros de Evaluación |
| 7. | Evaluación |
| 8. | Conclusiones |
| 9. | Recomendaciones Generales |
| 10. | Anexos |
| | Anexo A: Fichas Técnicas de Indicadores |
| | Anexo B: Avance de Indicadores y Justificación |



Torre Olmo, Piso 3

Distribuidor Vial Las Trancas no. 1009,

Col. Reserva Territorial CP 91096

Xalapa, Veracruz

(01228) **688 77 31**

www.tejav.org.mx

1. Introducción

El presente documento tiene como finalidad dar a conocer los resultados obtenidos en la evaluación del desempeño correspondiente al ejercicio 2019, aplicada por el Órgano Interno de Control a las diversas áreas que integran el Tribunal Estatal de Justicia Administrativa, lo cual se llevó a cabo mediante el análisis de la información contenida en el reporte de avance de indicadores relativo a cada una de estas.

2. Antecedentes

Conforme a lo estipulado en el artículo 67, fracción, fracción VI de la Constitución Política del Estado de Veracruz de Ignacio de la Llave *“El Tribunal Estatal de Justicia Administrativa es un organismo dotado de plena autonomía para dictar sus fallos, la ley establecerá su organización, funcionamiento, procedimientos y, en su caso, recursos contra sus resoluciones; tiene personalidad jurídica y patrimonio propios, independencia en sus decisiones, y será la máxima autoridad en la materia, con la jurisdicción y competencia que determine esta Constitución, su Ley Orgánica y demás legislación relativa. Asimismo, formará parte del Sistema Estatal Anticorrupción”*.

Ahora bien, en lo relacionado con los Indicadores de Desempeño, las áreas generaron un total de 19 indicadores, con base a diversas actividades inherentes a las mismas, quedando distribuidos de la siguiente forma:

| Área | Nº de Indicadores Generados |
|---|--|
| Dirección de Administración | 6 |
| Dirección de Asuntos Jurídicos | 2 |
| Unidad de Transparencia | 4 |
| Unidad de Género | 4 |
| Dirección de Capacitación y Vinculación Institucional | En fecha 10 de diciembre de 2019, se notificó a este Órgano Interno de Control, que mediante Acuerdo TEJAV/12/07/2019 fueron aprobadas las Fichas Técnicas de indicadores correspondientes a la Dirección de Capacitación y Vinculación Institucional. |
| Dirección de Comunicación Social | 1 |
| Órgano Interno de Control | 2 |
| Total | 19 |





Torre Olmo, Piso 3
Distribuidor Vial Las Trancas no. 1009,
Col. Reserva Territorial CP 91096
Xalapa, Veracruz
[01228] **688 77 31**
www.tejav.org.mx

3. Objetivo

Constatar el cumplimiento de las acciones ejecutadas por las áreas que conforman el Tribunal, con base al cumplimiento de metas establecidas para el ejercicio 2019 en los indicadores respectivos.

Lo anterior, tiene como finalidad la mejora continua y el fortalecimiento de la gestión interna, así como medir parámetros como son la eficacia y eficiencia en las actividades desarrolladas por las áreas.



4. Marco Legal

- Artículo 134 de la Constitución Política de los Estados Unidos Mexicanos
- Artículo 67, fracción VI de la Constitución Política del Estado de Veracruz de Ignacio de la Llave
- Artículo 45, fracción XIV de la Ley Orgánica del Tribunal Estatal de Justicia Administrativa
- Artículos 1, 2, fracción IX y 5 de la Ley de Disciplina Financiera de las Entidades Federativas y los Municipios
- Artículo 299 del Código Financiero para el Estado de Veracruz de Ignacio de la Llave
- Artículos 68, fracción XIII, 100, fracción VI del Reglamento Interior del Tribunal Estatal de Justicia Administrativa
- Artículo 23 del Decreto número 234 que reforma del Decreto número 14 de Presupuesto de Egresos del Gobierno del Estado de Veracruz, para quedar en los siguientes términos: Decreto del Presupuesto de Egresos para el ejercicio fiscal 2019.
- Ejes Rectores 2, 4 y 5 del Plan Estratégico del Tribunal de Justicia Administrativa de Veracruz 2019-2023.



Torre Olmo, Piso 3

Distribuidor Vial Las Trancas no. 1009,

Col. Reserva Territorial CP 91096

Xalapa, Veracruz

[01228] **688 77 31**

www.tejav.org.mx

5. Alcance

El Órgano Interno de Control del Tribunal Estatal de Justicia Administrativa llevó a cabo la evaluación del desempeño de las diversas áreas que lo integran, esto, correspondiente al ejercicio 2019.

La metodología aplicada consistió en el cruce de lo contenido en las fichas técnicas de indicadores contra los avances del primer y segundo semestre del ejercicio de mérito.



6. Parámetros de Evaluación

Para la presente evaluación se contemplaron 3 parámetros de evaluación:

INDICADOR CUMPLIDO

Cuando se cumple con la meta programada

INDICADOR NO CUMPLIDO

Cuando no se cumple con la meta programada

INDICADOR NO INICIADO

Cuando no se actualiza el hecho que da lugar al desarrollo de la actividad



Torre Olmo, Piso 3
Distribuidor Vial Las Trancas no. 1009,
Col. Reserva Territorial CP 91096
Xalapa, Veracruz
(01228) **688 77 31**
www.tejav.org.mx

7. Evaluación

| Área | Resultado |
|---|--|
| Dirección de Administración | Indicador Cumplido (Con observación: Subdirección de Recursos Materiales) |
| Dirección de Asuntos Jurídicos | Indicador Cumplido |
| Unidad de Transparencia | Indicador Cumplido |
| Unidad de Género | Indicador Cumplido |
| Dirección de Capacitación y Vinculación Institucional | En fecha 10 de diciembre de 2019, se notificó a este Órgano Interno de Control, que mediante Acuerdo TEJAV/12/07/2019 fueron aprobadas las Fichas Técnicas de indicadores correspondientes a la Dirección de Capacitación y Vinculación Institucional. |
| Dirección de Comunicación Social | Indicador No Iniciado |
| Órgano Interno de Control | Indicador Cumplido |



8. Conclusiones

- En lo concerniente a la Dirección de Administración, está se encuentra conformada por la Subdirección de Recursos Materiales cuyos indicadores son *"Porcentaje de mantenimientos realizados a vehículos"* y *"Porcentaje de inventarios realizados"*; la Subdirección de Recursos Humanos cuyo indicador es *"Proporción de manuales administrativos elaborados o actualizados"*; la Subdirección de Innovación Tecnológica cuyos indicadores son *"Proporción de mantenimientos preventivos realizados a equipos de cómputo"* y *"Proporción de sistemas de software desarrollados"*, y por la Subdirección de Recursos Financieros cuyo indicador es *"Proporción de estados financieros elaborados"*, cabe señalar que del análisis a las Fichas Técnicas de las Actividades Institucionales (indicadores) y al reporte de Avance de Indicadores y su Justificación, de cada una de las áreas enunciadas, se concluye que cumplieron con lo establecido en sus metas programadas; sin embargo, en lo que respecta al indicador denominado *"Porcentaje de mantenimientos realizados a vehículos"*, la Subdirección de Recursos Materiales como área responsable de dicha actividad, no cumplió con la meta programada, omitiendo presentar la justificación correspondiente.
- La Dirección de Asuntos Jurídicos cumplió con las metas establecidas en sus Fichas Técnicas de las Actividades Institucionales (indicadores) denominadas *"Proporción de Asesorías Jurídicas Atendidas"* y *"Proporción de representaciones legales atendidas del Tribunal"*, justificando a su vez las diferencias detectadas entra las mencionadas Fichas Técnicas y los reportes de Avance de Indicadores y su Justificación, señalando por cuanto hace al primer indicador que *"En la ficha técnica correspondiente a este indicador en la Meta 2019, por error involuntario se programó una asesoría, siendo que esa cantidad corresponde a la asesoría programada al mes realizando un total de doce asesorías, de acuerdo con el Programa Anual de Actividades 2019"*, y manifestando con respecto al segundo indicador que *"En la ficha técnica correspondiente a este indicador en la Meta 2019, por error involuntario se programó una representación, siendo que esa cantidad*



Torre Olmo, Piso 3

Distribuidor Vial Las Trancas no. 1009,

Col. Reserva Territorial CP 91096

Xalapa, Veracruz

(01228) 688 77 31

www.tejav.org.mx

corresponde a la representación programada al mes realizando un total de doce representaciones, de acuerdo con el Programa Anual de Actividades 2019".

- *La Unidad de Transparencia dio cumplimiento con las metas programadas en sus fichas técnicas de indicadores denominados "Proporción de solicitudes de información respondidas", "Tasa de recursos de revisión contra solicitudes de información", "Proporción de solicitudes de datos personales" y "Tasa de recursos de revisión contra solicitudes de datos personales", toda vez que son válidas las justificaciones contenidas en los avances de los mismos, manifestando los siguientes argumentos: "En la ficha técnica del indicador autorizado, la frecuencia de medición se fijó como mensual por lo que la cantidad programada de forma anual es de 12 solicitudes, sin embargo, del mes de abril al mes de junio se ha presentado una situación atípica por la presentación masiva de solicitudes por un solo particular"; "Los 825 recursos de revisión fueron interpuestos por un solo particular que durante julio, agosto y septiembre ha realizado la presentación masiva de solicitudes de información, 6 recursos mas por diferentes personas en los meses de octubre y noviembre"; "En la ficha técnica del indicador autorizado, la frecuencia de medición se fijó como mensual por lo que la cantidad programada de forma anual es de 12 solicitudes, así mismo, se precisa que la presentación de solicitudes de datos personales está sujeta al ejercicio de un derecho por los particulares, y durante el periodo que se reporta no hubo recepción que diera lugar a su atención y respuesta", y "La presentación de solicitudes de datos personales está sujeta al ejercicio de un derecho por los particulares, y durante el periodo que se reporta no hubo recepción que diera lugar a su atención y respuesta, en consecuencia, tampoco se origina la posibilidad de impugnación a través del recurso de revisión".*
- *En lo relativo a la Unidad de Género, dicha área cumplió con la programación plasmada en sus fichas técnicas de indicadores, cuya denominación son "Actividades realizadas para promover la igualdad de género y la prevención de la violencia de género", "Servidoras públicas asistentes a*



Torre Olmo, Piso 3

Distribuidor Vial Las Trancas no. 1009,

Col. Reserva Territorial CP 91096

Xalapa, Veracruz

[01228] **688 77 31**

www.tejav.org.mx

eventos para promover la igualdad de género y la prevención de la violencia de género”, “Servidores públicos (varones) asistentes a eventos para promover la igualdad de género y la prevención de la violencia de género” y “Diagnósticos institucionales con perspectiva de género realizados”. Por lo que respecta a los indicadores segundo y tercero, la meta programada fue rebasada y en lo concerniente al último de ellos, señala las siguientes justificaciones, mismas que una vez analizadas se tienen como válidas: “Los Diagnósticos con perspectiva de Género, se implementan de forma anual, hubo un error involuntario en la evaluación del indicador correspondiente al establecer que llevarían de forma trimestral”, y “Debido a los resultados del primer cuestionario, la unidad de género decidió implementar un segundo cuestionario para evaluar los avances obtenidos en el año”.

- En lo que respecta a la Dirección de Capacitación y Vinculación Institucional, en fecha 10 de diciembre de 2019, se notificó a este Órgano Interno de Control, que mediante Acuerdo TEJAV/12/07/2019 fueron aprobadas las Fichas Técnicas de indicadores correspondientes a esa área administrativa. Asimismo, cabe señalar que, la Encargada de la Dirección de Capacitación y Vinculación Institucional, fue designada a partir del mes de junio de 2019, por ello, y considerando que esta Contraloría Interna fijó como fecha límite el día 11 de diciembre de 2019 para que las áreas administrativas presentaran los reportes de Avance de Indicadores y su Justificación, por esta ocasión se excusa a dicha área de presentar los reportes correspondientes al primer y segundo semestre del ejercicio sujeto a evaluación.

Sin embargo, por cuanto hace a la elaboración de las Fichas Técnicas de las Actividades Institucionales (Indicadores) de la Dirección de Capacitación y Vinculación Institucional, correspondientes al ejercicio 2019, es importante mencionar que durante el período comprendido de enero a mayo del citado ejercicio, por instrucciones del Magistrado Presidente del Tribunal Estatal de Justicia Administrativa, se designó a la Dirección de Administración como área responsable para la atención de los indicadores de la Dirección de Capacitación y Vinculación Institucional, lo cual consta en el oficio TEJAV/SP/116/2019 de fecha 16 de abril de 2019, situación por la que en reiteradas ocasiones se



Torre Olmo, Piso 3

Distribuidor Vial Las Trancas no. 1009,

Col. Reserva Territorial CP 91096

Xalapa, Veracruz

[01228] **688 77 31**

www.tejav.org.mx

solicitó al Lic. Ricardo Benítez Gómez Landero, Director de Administración, se llevarán a cabo las acciones correspondientes para la elaboración de las Fichas Técnicas de las Actividades Institucionales (Indicadores) de la referida Dirección de Capacitación y Vinculación Institucional, lo que se robustece con los oficios número TEJAV/OIC/204-2/2019, TEJAV/OIC/219-6/2019, TEJAV/OIC/238-2/2019 y TEJAV/OIC/250-2/2019, así como también, mediante recurso TEJAV/OIC/376/2019, le fue requerido informara el motivo por el que la Dirección de Administración no procedió a la elaboración y entrega de las referidas fichas de indicadores.

- La Dirección de Comunicación Social no hizo entrega de los reportes de Avance de Indicadores y su Justificación correspondientes al primer y segundo semestre del ejercicio 2019, lo cual se le solicitó mediante oficios TEJAV/OIC/360-3/2019, TEJAV/OIC/380/2019 y TEJAV/OIC/422-3/2019, estableciéndose como fecha límite para lo antes señalado, el 11 de diciembre de 2019, por lo que al no dar cumplimiento con lo requerido, este Órgano Interno de Control no se encuentra en posibilidad de evaluar lo correspondiente a sus metas programadas contra las metas realizadas por el área en comento, razón por la cual su indicador denominado *"Visitas a Comunicados"* se tiene como no iniciado.
- Del análisis realizado a los avances de indicadores semestrales del Órgano Interno de Control, se determinó tener como cumplido lo establecido por el área en sus indicadores, esto, tomando en consideración las justificaciones correspondientes, consistentes en lo siguiente: En el indicador denominado *"Proporción de revisiones concluidas"*, es señalado que en lo que respecta al Tercer trimestre (Julio-septiembre) *"Se programó de manera extraordinaria con base en la autonomía técnica y de gestión de este Órgano Interno de Control, una Revisión en Materia de Recursos Humanos, la cual inicio en el mes de septiembre, sin embargo, se amplió el periodo de ejecución de la misma hasta el mes de octubre, entregándose el informe y cédulas de recomendaciones del área revisada al 24 de octubre de 2019"*, así también, que *"El seguimiento de la Revisión se inició el 28 de noviembre de la presente anualidad, encontrándose en proceso de análisis de la"*



Torre Olmo, Piso 3

Distribuidor Vial Las Trancas no. 1009,

Col. Reserva Territorial CP 91096

Xalapa, Veracruz

(01228) **688 77 31**

www.tejav.org.mx

documentación presentada por el área revisada para la solventación de las recomendaciones determinadas en la Revisión”, por otro lado, en lo relativo al Cuatro trimestre (Octubre-Diciembre), se menciona que “Durante el mes de noviembre se programó una Revisión, sin embargo la misma no pudo iniciarse toda vez que, la revisión en Materia de Recursos Humanos iniciada en el mes de septiembre, aún no ha sido concluida”. Asimismo, en su indicador denominado “Proporción de cumplimiento en la presentación de la declaración de situación patrimonial y de intereses”, en el Primer Trimestre (Enero-Marzo) fue presentada como justificación que “La presentación de las declaraciones de situación patrimonial (inicial y conclusión), así como de intereses, es proporcional a las altas y bajas de personal que integra el Tribunal Estatal de Justicia Administrativa”, en lo relacionado con el Segundo Trimestre (Abril-Junio), es señalado que “Durante el mes de mayo, los servidores públicos adscritos al Tribunal Estatal de Justicia Administrativa están obligados a presentar la Declaración de Modificación de Situación Patrimonial y de Intereses (Declaración Anual), ello con fundamento en el artículo 33 fracción II de la Ley General de Responsabilidades Administrativas, por esa razón, la recepción de declaraciones de situación patrimonial aumentó durante este trimestre”, en lo que concierne al Tercer Trimestre (Julio-Septiembre) es referido que “La presentación de las declaraciones de situación patrimonial (inicial y conclusión), así como de intereses, es proporcional a las altas y bajas de personal que integra el Tribunal Estatal de Justicia Administrativa”, por último, en lo que respecta al Cuarto Trimestre (Octubre-Diciembre) es mencionado que “La presentación de las declaraciones de situación patrimonial (inicial y conclusión) así como de intereses, es proporcional a las altas y bajas de personal que integra el Tribunal Estatal de Justicia Administrativa”.



Torre Olmo, Piso 3

Distribuidor Vial Las Trancas no. 1009,

Col. Reserva Territorial CP 91096

Xalapa, Veracruz

(01228) **688 77 31**

www.tejav.org.mx

9. Recomendaciones Generales

| Área | Recomendaciones Generales |
|---|--|
| Dirección de Administración | <p>I. Se exhorta a las áreas administrativas que, de considerarlo necesario, realicen el replanteamiento de sus indicadores para el 2020, en relación a sus metas programadas, frecuencia de medición de las mismas y las actividades que se pretenden medir, esto con base a sus atribuciones y a las necesidades que hayan detectado durante el ejercicio 2019.</p> <p>II. En los reportes de Avances de Indicadores y Justificación, cada vez que se actualice el supuesto de que sea rebasada la meta programada en sus fichas técnicas de indicadores, deberán señalar las aclaraciones o justificaciones a que haya lugar.</p> <p>III. En los reportes de Avances de Indicadores y Justificación, cada vez que se actualice el supuesto de que no se cumplan las metas programadas en sus fichas técnicas de indicadores, deberán señalar las aclaraciones o justificaciones correspondientes.</p> |
| Dirección de Asuntos Jurídicos | |
| Unidad de Transparencia y Acceso a la Información | |
| Unidad de Género | |
| Dirección de Capacitación y Vinculación Institucional | |
| Dirección de Comunicación Social | |
| Órgano Interno de Control | |

| Área | Recomendaciones Generales |
|-------------|---|
| Presidencia | <p>Toda vez que conforme al artículo 22, fracción XV de la Ley Orgánica del Tribunal Estatal de Justicia Administrativa, la conducción de la planeación estratégica del Tribunal está a cargo de quien funge como Magistrado Presidente, se pone a su consideración la creación de una Unidad de Planeación, que se haga cargo de coordinar con las áreas administrativas del TEJAV, lo relativo a la construcción y/o modificación de las Fichas Técnicas de las Actividades Institucionales (Indicadores), así como lo correspondiente a los reportes de Avance de Indicadores y Justificación, y en consecuencia, que se ocupe de realizar la evaluación respectiva. Lo anterior, con la finalidad de que el Órgano Interno de Control no se encuentre inmerso tanto en el proceso de generación de las fichas de mérito, como en el desarrollo de la evaluación señalada.</p> |



Torre Olmo, Piso 3
Distribuidor Vial Las Trancas no. 1009,
Col. Reserva Territorial CP 91096
Xalapa, Veracruz
[01228] **688 77 31**
www.tejav.org.mx

10. Anexos

(Anexo A y Anexo B)

Anexo A: Fichas Técnicas de Indicadores



Programa Anual de trabajo 2019

| | |
|---------------------------|---|
| Nombre del Área Ejecutora | Dirección de Administración/Subdirección de Recursos Materiales |
| Beneficiario: | Gobierno |

Datos de Alineación

| Eje Rector del Plan Estratégico 2019-2023 | Objetivo del Plan Estratégico 2019-2023 | Objetivo del Programa Anual de Actividades 2019 |
|--|---|---|
| GESTIÓN CON VISIÓN ESTRATÉGICA | Instituir la cultura estratégica en la gestión al interior del Tribunal, que incluya la difusión, monitoreo, evaluación y actualización permanente del plan estratégico y de las herramientas administrativas que deriven de este | Instituir la cultura estratégica en la gestión al interior del Tribunal, que incluya la difusión, monitoreo, evaluación y actualización permanente del plan estratégico y de las herramientas administrativas que deriven de este |
| Resultado Clave (Factor Crítico de Éxito) | Elemento a medir | Tipo de AI |
| Se cumple con la identificación de los vehículos en registro del Tribunal. | Mantenimiento preventivo | Específico |
| Fundamento Jurídico (Resumen) | Capítulo Segundo, Lineamiento Quinto, Artículo V de Lineamientos para el control de Vehículos y asignación de combustible 2019 | |

DESCRIPCIÓN DE INDICADORES

| Nombre del Indicador | Fórmula del Indicador | Tipo de Fórmula | | |
|---|---|--|-----------------------|--|
| Porcentaje de mantenimientos realizados a vehículos | $(\text{Mantenimiento realizado} / \text{Mantenimiento programado}) * 100$ | Eficacia programática | | |
| Descripción del indicador | Unidad de medida | Dimensión | Meta 2019 | |
| Representa el porcentaje de cumplimiento en realización de los mantenimientos programados a vehículos | Porcentaje | Eficiencia | 100% | |
| Clave del indicador | | Frecuencia | Sentido del indicador | |
| | | Semestral | Constante | |
| Variables | Descripción de las variables | Unidad de medida | Meta 2019 | Medio de verificación |
| Mantenimiento realizado a vehículos | Representa la supervisión a los talleres realicen los mantenimientos preventivo que consiste en revisión general, cambio de aceite, bujías, filtro de aire y aceite a los vehículos del Tribunal. | Mantenimiento | 12 | Factura entregada a la Subdirección de Recursos Materiales |
| Mantenimiento programado a los vehículos del Tribunal | Representa la realización de los mantenimientos programados a efectuarse en cumplimiento al tiempo o kilometraje por desgaste en su caso de cada vehículo del Tribunal. | Mantenimiento | 12 | Oficio de solicitud emitido por la Dirección de Administración para el Mantenimiento Preventivo de vehículos |
| Nombre del Área responsable del indicador: | | Subdirección de Recursos Materiales | | |
| Nombre, cargo y firma del Titular del Área responsable del indicador: | | Daniel Mota Ramagnoli Subdirector de Recursos Materiales | | |

Responsables de la información

| Nombre, cargo y firma del Magistrado Presidente del TEJAV | Nombre, cargo y firma del Director de Administración |
|---|---|
| Pedro José María García Montañez Magistrado Presidente del TEJAV | Ricardo Benítez Gómez Landero Director de Administración |


Programa Anual de trabajo 2019

| | |
|---------------------------|---|
| Nombre del Área Ejecutora | Dirección de Administración/Subdirección de Recursos Materiales |
| Beneficiario: | Gobierno |

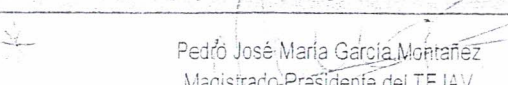

Datos de Alineación

| Eje Rector del Plan Estratégico 2019-2023 | Objetivo del Plan Estratégico 2019-2023 | Objetivo del Programa Anual de Actividades 2019 |
|--|--|--|
| GESTIÓN CON VISIÓN ESTRATÉGICA | Instituir la cultura estratégica en la gestión al interior del Tribunal, que incluya la difusión, monitoreo, evaluación y actualización permanente del plan estratégico y de las herramientas administrativas que deriven de este. | Instituir la cultura estratégica en la gestión al interior del Tribunal, que incluya la difusión, monitoreo, evaluación y actualización permanente del plan estratégico y de las herramientas administrativas que deriven de este. |
| Resultado Clave (Factor Crítico de Éxito) | Elemento a medir | Tipo de AI |
| Se cumple con la identificación de los bienes muebles y actualización en registro. | Inventario realizado | Específico |
| Fundamento Jurídico (Resumen) | Artículo 76 fracción III del Reglamento Interior | |

DESCRIPCIÓN DE INDICADORES

| Nombre del Indicador | Fórmula del Indicador | Tipo de Fórmula | | |
|--|---|---|-----------------------|--|
| Porcentaje de Inventarios Realizados | $(\text{Inventario realizado} / \text{Inventario programado}) * 100$ | Eficacia programática | | |
| Descripción del indicador | Unidad de medida | Dimensión | Meta 2019 | |
| Representa el porcentaje de cumplimiento en la elaboración de inventarios programados. | Porcentaje | Eficiencia | 100% | |
| Clave del indicador | | Frecuencia | Sentido del indicador | |
| | | Semestral | Constante | |
| Variables | Descripción de las variables | Unidad de medida | Meta 2019 | Medio de verificación |
| Inventario realizado | Representa el conteo e identificación de los bienes muebles del Tribunal en resguardo de los Servidores Públicos. | Inventario | 2 | Acta de levantamiento de inventario realizado en el periodo por la Subdirección de Recursos Materiales |
| Inventario programado | Representa el conteo e identificación programados a los bienes a inventariar. | Inventario | 2 | Programa Anual de Actividades de la Subdirección de Recursos Materiales |
| Nombre del Área responsable del indicador: | | Subdirección de Recursos Materiales | | |
| Nombre, cargo y firma del Titular del Área responsable del indicador: | |  Daniel Mata Ramagnoli Subdirector de Recursos Materiales | | |

Responsables de la información

| Nombre, cargo y firma del Magistrado Presidente del TEJAV | Nombre, cargo y firma del Director de Administración |
|---|---|
|  Pedro José María García Montañez Magistrado Presidente del TEJAV |  Ricardo Benitez Gómez Landero Director de Administración |

Programa Anual de Actividades 2019


| | |
|---------------------------|--|
| Nombre del Área Ejecutora | Dirección de Administración/Subdirección de Recursos Humanos |
| Beneficiario: | Gobierno |



Datos de Alineación

| Eje Rector del Plan Estratégico 2019-2023 | Objetivo del Plan Estratégico 2019-2023 | Objetivo del Programa Anual de Actividades 2019 |
|---|--|--|
| GESTIÓN CON VISIÓN ESTRATÉGICA | Instituir la cultura estratégica en la gestión al interior del Tribunal, que incluya la difusión, monitoreo, evaluación y actualización permanente del plan estratégico y de las herramientas administrativas que deriven de este. | Instituir la cultura estratégica en la gestión al interior del Tribunal, que incluya la difusión, monitoreo, evaluación y actualización permanente del plan estratégico y de las herramientas administrativas que deriven de este. |
| Resultado Clave (Factor Crítico de Éxito) | Elemento a medir | Tipo de AI |
| El TEJAV cumple con mantener actualizada la normatividad interna para contribuir al logro de los objetivos. | Manuales elaborados y/o actualizados | Específico |
| Fundamento Jurídico (Resumen) | Artículo 68 fracción VI y 74 fracción XIV del Reglamento Interior | |

DESCRIPCIÓN DE INDICADORES

| Nombre del Indicador | Fórmula del Indicador | Tipo de Fórmula | | |
|--|---|--------------------|-----------------------|---|
| Proporción de manuales administrativos elaborados o actualizados. | (Manuales administrativos elaborados o actualizados / Total de manuales administrativos solicitados elaborar o actualizar)X100. | Otras proporciones | | |
| Descripción del indicador | Unidad de medida | Dimensión | Meta 2019 | |
| Representa el porcentaje de cumplimiento en la elaboración o actualización de manuales administrativos | Porcentaje | Eficiencia | 100% | |
| Clave del indicador | | Frecuencia | Sentido del indicador | |
| | | Trimestral | Constante | |
| Variables | Descripción de las variables | Unidad de medida | Meta 2019 | Medio de verificación |
| Manuales administrativos elaborados y/o actualizados | Representa el número de documentos o instrumentos que apoyan el funcionamiento de la institución elaborados o actualizados por la Subdirección de Recursos Humanos. | Manual | 11 | Oficio mediante el cual se remiten para aprobación del Pleno los manuales administrativos del TEJAV. |
| Manuales administrativos solicitados elaborar y/o actualizar | Representa el número de documentos o instrumentos que apoyan el funcionamiento de la institución solicitados elaborar o actualizar por las áreas del Tribunal. | Manual | 11 | Oficio mediante el cual las áreas solicitan la elaboración o actualización de los manuales administrativos del TEJAV. |

| | |
|---|---|
| Nombre del Área responsable del indicador: | Subdirección de Recursos Humanos |
| Nombre, cargo y firma del Titular del Área responsable del indicador: |  Daniel Gerardo Zavala Quintero Subdirector de Recursos Humanos |

| Responsables de la información | |
|--|--|
| Nombre, cargo y firma del Magistrado Presidente del TEJAV | Nombre, cargo y firma del Director de Administración |
|  Pedro José María García Montañez Magistrado Presidente del TEJAV |  Ricardo Benítez Gómez Landero Director de Administración |

Programa Anual de Trabajo 2019

| | |
|---------------------------|--|
| Nombre del Área Ejecutora | Dirección de Administración / Subdirección de Innovación Tecnológica |
| Beneficiario: | Gobierno |


Datos de Alineación


| Eje Rector del Plan Estratégico 2019-2023 | Objetivo del Plan Estratégico 2019-2023 | Objetivo del Programa Anual de Actividades 2019 |
|---|---|--|
| Gestión con visión estratégica | Instituir la cultura estratégica en la gestión al interior del Tribunal, que incluya la difusión, monitoreo, evaluación y actualización permanente del plan estratégico y de las herramientas administrativas que deriven de este. | Instituir la cultura estratégica en la gestión al interior del Tribunal, que incluya la difusión, monitoreo, evaluación y actualización permanente del plan estratégico y de las herramientas administrativas que deriven de este. |
| Resultado Clave (Factor Crítico de Éxito) | Elemento a medir | Tipo de AI |
| Mejorar el rendimiento de los equipos de cómputo del tribunal | * Mantenimientos preventivos realizados * Mantenimientos preventivos programados | Específicas |
| Fundamento Jurídico (Resumen) | Artículo 78 fracción VII. Proponer e implementar y administrar los sistemas informáticos del Tribunal, privilegiando el uso de software libre, siempre y cuando éste cubra los requerimientos técnicos necesarios para el desarrollo de las aplicaciones, a fin de generar ahorros en el gasto, atendiendo a los principios de economía, eficacia, eficiencia y racionalidad. | |

DESCRIPCIÓN DE INDICADORES

| Nombre del Indicador | Fórmula del Indicador | Tipo de Fórmula | | |
|---|---|-----------------------|-----------------------|---|
| Proporción de mantenimientos preventivos realizados a equipos de cómputo | $(\text{Número de mantenimientos preventivos realizados a equipos de cómputo} / \text{Total de mantenimientos preventivos programados a equipos de cómputo}) * 100$ | Eficacia Programática | | |
| Descripción del indicador | | Unidad de medida | Dimensión | Meta 2019 |
| Del total de mantenimientos preventivos el indicador presentará el porcentaje de ellos efectivamente cumplido de acuerdo con su programación. | | Porcentaje | Eficacia | 100% |
| Clave del indicador | | Frecuencia | Sentido del indicador | |
| | | Semestral | Constante | |
| Variables | Descripción de las variables | Unidad de medida | Meta 2019 | Medio de verificación |
| Número de mantenimientos preventivos realizados | Revisión diagnóstica y aplicación de ajustes a los equipos de cómputo a fin de que garanticen su adecuado funcionamiento. | Mantenimiento | 230 | Registro de mantenimientos en bitácora de la Subdirección de Innovación Tecnológica |



| | | | | |
|---|--|---|-----|---|
| Total de mantenimientos preventivos programados | Revisión diagnóstica y aplicación de ajustes programada a los equipos de cómputo a fin de que garanticen su adecuado funcionamiento. | Mantenimiento | 230 | Calendario de mantenimientos de la Subdirección de Innovación Tecnológica |
| Nombre del Área responsable del indicador: | | Subdirección de Innovación Tecnológica | | |
| Nombre, cargo y firma del Titular del Área responsable del indicador: | | Mtro. Andrés Aradillas Ortiz Subdirector de Innovación Tecnológica  | | |

| Responsables de la información | |
|---|--|
| Nombre, cargo y firma del Magistrado Presidente del TEJAV | Nombre, cargo y firma del Director de Administración |
|  Mtro. Pedro José María García Montañez Magistrado Presidente | Lic. Ricardo Benítez Gómez Landero Director de Administración |



Programa Anual de Trabajo 2019

| | |
|---------------------------|--|
| Nombre del Área Ejecutora | Dirección de Administración / Subdirección de Innovación Tecnológica |
| Beneficiario: | Gobierno |

Datos de Alineación

| Eje Rector del Plan Estratégico 2019-2023 | Objetivo del Plan Estratégico 2019-2023 | Objetivo del Programa Anual de Actividades 2019 |
|--|---|---|
| Gestión con visión estratégica | Instituir la cultura estratégica en la gestión al interior del Tribunal, que incluyala difusión, monitoreo, evaluación y actualización permanente del plan estratégico y de las herramientas administrativas que deriven de este. | Instituir la cultura estratégica en la gestión al interior del Tribunal, que incluyala difusión, monitoreo, evaluación y actualización permanente del plan estratégico y de las herramientas administrativas que deriven de este. |
| Resultado Clave (Factor Crítico de Éxito) | Elemento a medir | Tipo de AI |
| Proporcionar los sistemas de software aprobados para las áreas del tribunal. | * Sistemas de software desarrollados * Sistemas de software aprobados para su desarrollo | Específicas |
| Fundamento Jurídico (Resumen) | Artículo 78 fracción VII. Proponer e implementar y administrar los sistemas informáticos del Tribunal, privilegiando el uso de software libre, siempre y cuando éste cubra los requerimientos técnicos necesarios para el desarrollo de las aplicaciones, a fin de generar ahorros en el gasto, atendiendo a los principios de economía, eficacia, eficiencia y racionalidad. | |


DESCRIPCIÓN DE INDICADORES

| Nombre del Indicador | Fórmula del Indicador | Tipo de Fórmula | | |
|---|---|---------------------------------|-----------------------|--|
| Proporción de sistemas de software desarrollados | $\frac{\text{Número de sistemas de software desarrollados}}{\text{Total de sistemas de software aprobados para su desarrollo}} * 100$ | Proporción (Otras proporciones) | | |
| Descripción del indicador | | Unidad de medida | Dimensión | Meta 2019 |
| Del total de sistemas de software aprobados por la Dirección de Administración el indicador mostrará la proporción de sistemas desarrollados por la Subdirección de Innovación Tecnológica. | | Porcentaje | Eficacia | 100% |
| Clave del indicador | | Frecuencia | Sentido del indicador | |
| | | Semestral | Constante | |
| Variables | Descripción de las variables | Unidad de medida | Meta 2019 | Medio de verificación |
| Número de sistemas de software desarrollados | Conjunto de aplicaciones de software que se relacionan entre sí para realizar alguna tarea o actividad administrativa o jurisdiccional desarrollada en favor de un usuario. | Sistemas de software | 2 | Oficio de respuesta a solicitud por parte de la Subdirección de Innovación Tecnológica |



| | | | | |
|--|--|---|---|--|
| Total de sistemas de software aprobados para su desarrollo | Conjunto de aplicaciones de software que se relacionan entre sí para realizar alguna tarea o actividad administrativa o jurisdiccional aprobada para su desarrollo en favor de un usuario. | Sistemas de software | 2 | Oficio de aprobación de la Dirección de Administración |
| Nombre del Área responsable del indicador: | | Subdirección de Innovación Tecnológica | | |
| Nombre, cargo y firma del Titular del Área responsable del indicador: | | Mtro. Andrés Aradillas Ortiz Subdirector de Innovación Tecnológica | | |

| Responsables de la Información | |
|--|--|
| Nombre, cargo y firma del Magistrado Presidente del TEJAV | Nombre, cargo y firma del Director de Administración |
| Mtro. Pedro José María García Montañez Magistrado Presidente | Lic. Ricardo Benítez Gómez Landero Director de Administración |

| Nombre de la Actividad Institucional | | | | |
|---|---|---|---|---|
| Nombre del Área Ejecutora | | Dirección de Administración / Subdirección de Recursos Financieros | | |
| Beneficiario: | | Gobierno | | |
| Datos de Afiliación | | | | |
| Eje Rector del Plan Estratégico 2019-2023 | | Objetivo del Plan Estratégico 2019-2023 | | Objetivo del Programa Anual de Actividades 2019 |
| Eje Rector del Plan Estratégico 2019-2023 Número 2 Estrategia 1 Línea de acción 2 | | Establecer mecanismos operativos, los cuales permitan generar confianza en el actuar del Tribunal, de cara a los justiciables y a la sociedad | | Establecer mecanismos operativos, los cuales permitan generar confianza en el actuar del Tribunal, de cara a los justiciables y a la sociedad |
| Resultado Clave (Factor Crítico de Éxito) | | Elemento a medir | | Tipo de AI |
| Haber realizado los Estados Financieros del TEJAV conforme a lo que marca la normatividad correspondiente | | Estados financieros | | Específico |
| Fundamento Jurídico (Resumen) | | Ley Organica del TEJAV, Art 26, Fracción XIV Reglamento Interior del TEJAV, Art. 71, Fracción II Ley General de Contabilidad Gubernamental, Arts. 46 v 47 | | |
| DESCRIPCIÓN DE INDICADORES | | | | |
| Nombre del Indicador | | Fórmula del Indicador | | Tipo de Fórmula |
| Proporción de estados financieros elaborados | | $(\text{Estados Financieros del TEJAV elaborados} / \text{Estados Financieros del TEJAV programados}) * 100$ | | Proporción |
| Descripción del indicador | | Unidad de medida | Dimensión | Meta 2019 |
| Muestra el porcentaje de cumplimiento en la elaboración de los 19 estados financieros (contables, presupuestales y programáticos) mensuales del TEJAV | | Porcentaje | Eficacia | 100% |
| Clave del indicador | | | Frecuencia | Sentido del indicador |
| | | | Mensual | Constante |
| Variables | Descripción de las variables | Unidad de medida | Meta 2019 | Medio de verificación |
| Estados financieros del TEJAV elaborados | Reportes que muestran los hechos con incidencia económica-financiera que ha realizado el TEJAV de manera mensual y es necesario para mostrar los resultados del ejercicio presupuestal | Estados financieros | 228 | Reportes emitidos por la Plataforma del SIGMAVER |
| Estados financieros del TEJAV programados | Reportes que muestran los hechos con incidencia económica-financiera que ha programado el TEJAV de manera mensual y es necesario para mostrar los resultados del ejercicio presupuestal | Estados financieros | 228 | Programa Anual de Actividades |
| Nombre del Área responsable del indicador: | | Subdirección de Recursos Financieros | | |
| Nombre, cargo y firma del Titular del Área responsable del indicador: | | Guadalupe Salvador Pascual Subdirectora de Recursos Financieros | | |
|  | | | | |
| Responsables de la información | | | | |
| Nombre, cargo y firma del Magistrado Presidente del TEJAV | | | Nombre, cargo y firma del Director de Administración | |
| Pedro José María García Montañez Magistrado Presidente del TEJAV | | | Ricardo Benítez Gómez Landero Director de Administración | |



Programa Anual de Trabajo 2019

| | |
|---------------------------|---|
| Nombre del Área Ejecutora | Tribunal Estatal de Justicia Administrativa/ Dirección de Asuntos Jurídicos |
| Beneficiario: | Gobierno |

Datos de Alineación

| | | |
|--|--|--|
| Eje Rector del Plan Estratégico 2019-2023 | Objetivo del Plan Estratégico 2019-2023 | Objetivo del Programa Anual de Actividades 2019 |
| Gestión con visión estratégica | Instituir la cultura estratégica en la gestión al interior del Tribunal, que incluya la difusión, monitoreo, evaluación y actualización permanente del Plan Estratégico y de las herramientas administrativas que deriven de este. | Representar y llevar a cabo la defensa institucional en todos los procedimientos en los que el Tribunal sea parte. |
| Resultado Clave (Factor Crítico de Éxito) | Elemento a medir | Tipo de AI |
| Implementación de la cultura estratégica para el cumplimiento del Plan Estratégico 2019-2023 | Representación legal del Tribunal | Específicas |
| Fundamento Jurídico (Resumen) | Reglamento Interior del Tribunal Estatal de Justicia Administrativa, artículos 84, 85, 86, 87 y 88 | |

DESCRIPCIÓN DE INDICADORES

| Nombre del Indicador | | Fórmula del Indicador | Tipo de Fórmula | |
|---|---|--|--------------------|---|
| Proporción de Representaciones legales atendidas del Tribunal. | | (Representaciones legales atendidas/ total de requerimientos recibidos) *100 | Otras proporciones | |
| Descripción del indicador | | Unidad de medida | Dimensión | Meta 2019 |
| Muestra la proporción de representaciones legales del Tribunal que fueron atendidas conforme a los requerimiento recibidos. | | Porcentaje | Eficacia | 100% |
| Clave del indicador | | | Frecuencia | Sentido del indicador |
| | | | Mensual | Constante |
| VARIABLES | Descripción de las variables | Unidad de medida | Meta 2019 | Medio de verificación |
| Representaciones legales atendidas | Se refiere al número de representaciones legales atendidas, mismas que se entiende como la facultad legal otorgada al titular de la Dirección de Asuntos Jurídicos para obrar a nombre del Tribunal. | Representación legal | 1 | oficios de respuesta, localizados en Minutario, que se encuentra en el archivero de dicha Dirección de Asuntos Jurídicos. |
| Total de requerimientos recibidos | Se refiere al número de requerimientos recibidos por autoridades legales judiciales y administrativas, es decir la comunicación por la que se solicita al titular de la Dirección de Asuntos Jurídicos que realice o se abstenga de algo. | Requerimiento legal | 1 | En la carpeta de oficios recibidos, que se encuentra en el archivero de dicha Dirección. |
| Nombre del Área responsable del indicador: | | Ricardo Benítez Gómez Landero 04300502001 Dirección de Administración | | |
| Nombre, cargo y firma del Titular del Área responsable del indicador: | | Carlos Alberto Pedreguera García Director de Asuntos Jurídicos | | |



TEJAV
Tribunal Estatal de Justicia
Administrativa de Veracruz

Responsables de la información

| Nombre, cargo y firma del Magistrado Presidente del TEJAV | Nombre, cargo y firma del Director de Administración |
|---|--|
| X Pedro José María García Montañez | Ricardo Benítez Gómez Landero |




Programa Anual de Trabajo 2019

| | |
|---------------------------|---|
| Nombre del Área Ejecutora | Tribunal Estatal de Justicia Administrativa/ Dirección de Asuntos Jurídicos |
| Beneficiario: | Gobierno |

Datos de Alineación

| Eje Rector del Plan Estratégico 2019-2023 | Objetivo del Plan Estratégico 2019-2023 | Objetivo del Programa Anual de Actividades 2019 |
|--|--|---|
| Gestión con visión estratégica | Instituir la cultura estratégica en la gestión al interior del Tribunal, que incluya la difusión, monitoreo, evaluación y actualización permanente del Plan Estratégico y de las herramientas administrativas que deriven de este. | Brindar asesoría jurídica en general a las áreas del Tribunal |
| Resultado Clave (Factor Crítico de Éxito) | Elemento a medir | Tipo de AI |
| Implementación de la cultura estratégica para el cumplimiento del Plan Estratégico 2019-2023 | Asesorías jurídicas a las áreas del Tribunal | Específicas |
| Fundamento Jurídico (Resumen) | Reglamento Interior del Tribunal Estatal de Justicia Administrativa, artículos 84, 85, 86, 87 y 88 | |

DESCRIPCIÓN DE INDICADORES

| Nombre del Indicador | Fórmula del Indicador | Tipo de Fórmula | | |
|---|--|--|-----------------------|--|
| Proporción de Asesorías jurídicas atendidas | $(\text{Asesorías atendidas} / \text{total de Asesorías solicitadas a la Dirección de Asuntos Jurídicos}) * 100$ | Otras proporciones | | |
| Descripción del indicador | Unidad de medida | Dimensión | Meta 2019 | |
| Muestra la proporción de asesorías atendidas por la Dirección de Asuntos Jurídicos. | Porcentaje | Eficacia | 100% | |
| Clave del indicador | | Frecuencia | Sentido del indicador | |
| | | Mensual | Constante | |
| Variables | Descripción de las variables | Unidad de medida | Meta 2019 | Medio de verificación |
| Asesorías atendidas | Se refiere al número de asesorías atendidas, entendiendo como tal el servicio por el cual se brinda información a las distintas áreas sobre un tema legal. | Asesorías | 1 | Oficios de respuesta expedidas por la Dirección de Asuntos Jurídicos |
| Asesorías solicitadas a la Dirección de Asuntos Jurídicos | Se refiere al número de asesorías solicitadas | Asesorías | 1 | Oficios de solicitud de asesoría jurídica de las áreas del Tribunal a la Dirección de Asuntos Jurídicos. |
| Nombre del Área responsable del indicador: | | Ricardo Benítez Gómez Landero 04300582001 Dirección de Administración | | |
| Nombre, cargo y firma del Titular del Área responsable del indicador: | |  Carlos Alberto Padreguera García Director de Asuntos Jurídicos | | |



TEJAV
Tribunal Estatal de Justicia
Administrativa de Veracruz

Responsables de la información

| Nombre, cargo y firma del Magistrado Presidente del TEJAV | Nombre, cargo y firma del Director de Administración |
|---|--|
| X Pedro José María García Montañez | Ricardo Benítez Gómez Landero |



Programa Anual de Actividades 2019

| | |
|---------------------------|-------------------------|
| Nombre del Área Ejecutora | UNIDAD DE TRANSPARENCIA |
| Beneficiario: | GOBIERNO |

Datos de Alineación

| Eje Rector del Plan Estratégico 2019-2023 | Objetivo del Plan Estratégico 2019-2023 | Objetivo del Programa Anual de Actividades 2019 |
|---|--|--|
| Tribunal Confiable | Establecer mecanismos operativos, los cuales permitan generar confianza en el actuar del Tribunal, de cara a los justiciables y a la sociedad. | Establecer mecanismos operativos, los cuales permitan generar confianza en el actuar del Tribunal, de cara a los justiciables y a la sociedad. |
| Resultado Clave (Factor Crítico de Éxito) | Elemento a medir | Tipo de AI |
| El TEJAV cumple con garantizar el derecho de acceso a la información y protección de datos personales de los particulares | Solicitudes respondidas y recursos interpuestos en materia de acceso a la información y datos personales | Específico |
| Fundamento Jurídico (Resumen) | Ley de Transparencia y Acceso a la Información Pública para el Estado de Veracruz; Ley de Protección de Datos Personales en posesión de Sujetos Obligados para el Estado de Veracruz; Ley Orgánica del Tribunal Estatal de Justicia Administrativa, Reglamento Interior del Tribunal Estatal de Justicia Administrativa. | |

DESCRIPCIÓN DE INDICADORES

| Nombre del Indicador | Fórmula del Indicador | Tipo de Fórmula | | |
|--|---|--|-----------------------|--|
| Proporción de solicitudes de información respondidas | (Solicitudes de información respondidas/Solicitudes de información recibidas)*100 | Otras proporciones | | |
| Descripción del indicador | Unidad de medida | Dimensión | Meta 2019 | |
| Permite conocer el porcentaje de las solicitudes de información respondidas por la Unidad de Transparencia de acuerdo a las normas aplicables. | Porcentaje | Eficacia | 100% | |
| Clave del indicador | | Frecuencia | Sentido del indicador | |
| | | Mensual | Constante | |
| Variables | Descripción de las variables | Unidad de medida | Meta 2019 | Medio de verificación |
| Solicitudes de información respondidas | Son las respuestas que brinda la Unidad Transparencia al solicitante una vez que se llevo a cabo el trámite interno entre las áreas del Tribunal. | Solicitudes | 1 | Registro general y expediente de cada solicitud de información que resguarda la Unidad de Transparencia. |
| Solicitudes de información recibidas | Son peticiones de información pública que elabora un particular ante el TEJAV, de forma física o electrónica. | Solicitudes | 1 | Registro general y expediente de cada solicitud de información que resguarda la Unidad de Transparencia. |
| Nombre del Área responsable del indicador: | | Unidad de Transparencia | | |
| Nombre, cargo y firma del Titular del Área responsable del indicador: | | Karim Pacheco Pérez Titular de la Unidad de Transparencia | | |

DESCRIPCIÓN DE INDICADORES

| Nombre del Indicador | Fórmula del Indicador | Tipo de Fórmula | | |
|--|--|-----------------|-----------|--|
| Tasa de recursos de revisión contra solicitudes de información | (Recursos de revisión interpuestos contra solicitudes de información/Solicitudes de información respondidas)*100 | Tasa | | |
| Descripción del indicador | Unidad de medida | Dimensión | Meta 2019 | |



| | | | |
|---|--|--|------------------------------|
| Permite conocer el número de solicitudes de información que son impugnadas por cada 100 solicitudes respondidas | Solicitudes de información | Eficacia | 10 |
| Clave del indicador | | Frecuencia | Sentido del indicador |
| | | Mensual | Descendente |
| Variables | Descripción de las variables | Unidad de medida | Meta 2019 |
| Recursos de revisión interpuestos sobre solicitudes de información | Son los medios de impugnación que ejercita el particular ante el IVAI por la inconformidad con la respuesta otorgada | Recursos de revisión | 10 |
| Solicitudes de información respondidas | Son las respuestas que brinda la Unidad Transparencia al solicitante una vez que se llevo acabo el trámite interno entre las áreas del Tribunal. | Solicitudes | 100 |
| Nombre del Área responsable del indicador: | | Unidad de Transparencia | |
| Nombre, cargo y firma del Titular del Área responsable del indicador: | | Karim Pacheco Pérez Titular de la Unidad de Transparencia | |

DESCRIPCIÓN DE INDICADORES

| Nombre del Indicador | Fórmula del Indicador | Tipo de Fórmula | |
|---|---|--|------------------------------|
| Proporción de solicitudes de datos personales | $(\text{Solicitudes de datos personales respondidas} / \text{Solicitudes de datos personales recibidas}) * 100$ | Otras proporciones | |
| Descripción del indicador | Unidad de medida | Dimensión | Meta 2019 |
| Permite conocer el porcentaje de las solicitudes de datos personales respondidas por la Unidad de Transparencia de acuerdo a las normas aplicables. | Porcentaje | Eficacia | 100% |
| Clave del indicador | | Frecuencia | Sentido del indicador |
| | | Mensual | Constante |
| Variables | Descripción de las variables | Unidad de medida | Meta 2019 |
| Solicitudes de de datos personales respondidas | Son las respuestas que brinda la Unidad Transparencia al solicitante una vez que se llevo acabo la gestión ante las áreas que maneja los datos personales | Solicitudes | 1 |
| Solicitudes de datos personales recibidas | Son peticiones que elabora un particular de forma física o electrónica acerca de sus datos personales y que pueden ser de acceso, rectificación, cancelación, oposición y portabilidad. | Solicitudes | 1 |
| Nombre del Área responsable del indicador: | | Unidad de Transparencia | |
| Nombre, cargo y firma del Titular del Área responsable del indicador: | | Karim Pacheco Pérez Titular de la Unidad de Transparencia | |



| DESCRIPCIÓN DE INDICADORES | | | | |
|---|---|---|------------|--|
| Nombre del Indicador | | Fórmula del Indicador | | Tipo de Fórmula |
| Tasa de recursos de revisión contra solicitudes de datos personales | | (Recursos de revisión interpuestos contra solicitudes de datos personales/Solicitudes de datos personales respondidas)*1000 | | Tasa |
| Descripción del indicador | | Unidad de medida | Dimensión | Meta 2019 |
| Permite conocer el número de solicitudes de datos personales que son impugnadas por cada 1000 solicitudes respondidas | | Solicitudes de datos personales | Eficacia | 2 |
| Clave del indicador | | | Frecuencia | Sentido del indicador |
| | | | Mensual | Descendente |
| Variables | Descripción de las variables | Unidad de medida | Meta 2019 | Medio de verificación |
| Recursos de revisión interpuestos sobre solicitudes de datos personales | Son los medios de impugnación que ejercita el particular ante el IVAI por la inconformidad con la respuesta otorgada en una solicitud de datos personales | Recursos de revisión | 2 | Expediente de seguimiento de cada recurso de revisión que se resguarda por la Unidad de Transparencia |
| Solicitudes de de datos personales respondidas | Son las respuestas que brinda la Unidad Transparencia al solicitante una vez que se llevo acabo la gestión ante las áreas que maneja los datos personales | Solicitudes | 1000 | Registro general y expediente de cada solicitud de de datos personales que resguarda la Unidad de Transparencia. |
| Nombre del Área responsable del indicador: | | Unidad de Transparencia | | |
| Nombre, cargo y firma del Titular del Área responsable del indicador: | | Karem Pacheco Pérez Titular de la Unidad de Transparencia | | |

| Responsables de la información | |
|---|---|
| Nombre, cargo y firma del Magistrado Presidente del TEJAV | Nombre, cargo y firma del Director de Administración |
| Pedro José María García Montañez Magistrado Presidente del TEJAV | Ricardo Benítez Gómez Landero Director de Administración |



| Nombre de la Actividad Institucional | | | | |
|--|------------------------------|---|------------|--|
| Nombre del Área Ejecutora | | Unidad de Género | | |
| Beneficiario: | | Tribunal Estatal de Justicia Administrativa de Veracruz | | |
| Datos de Alineación | | | | |
| Eje Rector del Plan Estratégico 2019-2023 | | Objetivo del Plan Estratégico 2019-2023 | | Objetivo del Programa Anual de Actividades 2019 |
| Eje Rector 2.- Tribunal Confiable | | .Realizar jornadas de difusión y capacitación en zonas estratégicas. . Desarrollar e implementar políticas para la igualdad sustantiva de género. | | Instrumentar, implementar y dar Seguimiento a la Perspectiva de Género al Interior del Tribunal y participar en la campaña Naranja para erradicar y generar conciencia para erradicar todo tipo de violencia en contra de niñas y mujeres. |
| Resultado Clave (Factor Crítico de Éxito) | | Elemento a medir | | Tipo de AI |
| Institucionalizar la Perspectiva de Género | | Actividades | | |
| Fundamento Jurídico (Resumen) | | Constitución Política de los Estados Unidos Mexicanos. Constitución Política del Estado de Veracruz de Ignacio de la Llave. Ley 551 para la Igualdad entre Mujeres y Hombres para el Estado de Veracruz. Ley 235 de Acceso de las Mujeres a una vida Libre de Violencia para el Estado de Veracruz. Reglamento Interior del Tribunal Estatal de Justicia Administrativa, artículos 96 y 97. | | |
| DESCRIPCIÓN DE INDICADORES | | | | |
| Nombre del indicador | | Fórmula del indicador | | Tipo de Fórmula |
| Diagnósticos institucionales con perspectiva de género realizados | | (Diagnósticos institucionales con perspectiva de género realizados / Diagnósticos institucionales con perspectiva de género programados) * 100 | | Eficacia programática |
| Descripción del indicador | | Unidad de medida | Dimensión | Meta 2019 |
| Expresa el porcentaje de diagnóstico institucionales con perspectiva de género realizados contra los programados | | Porcentaje | Eficacia | 100% |
| Clave del indicador | | | Frecuencia | Sentido del indicador |
| | | | Trimestral | Constante |
| Variables | Descripción de las variables | Unidad de medida | Meta 2019 | Medio de verificación |
| | | | | |



| | | | | |
|--|--|---|---|---|
| Diagnósticos institucionales con perspectiva de género realizados | Se refiere a la elaboración de diagnósticos institucionales con perspectiva de género sobre la condición y posición de las mujeres, los cuales podrán realizarse a través de registros administrativos institucionales y elaboración de cuestionarios. | Diagnóstico | 1 | Diagnósticos realizados incluyendo la documentación soporte como: minutas de trabajo, cuestionarios diagnósticos, oficios o tarjeta donde solicitan informes administrativos al área correspondiente, así como los informes administrativos recibidos |
| Diagnósticos institucionales con perspectiva de género programados | Considera los diagnósticos institucionales con perspectiva de género sobre la condición y posición de las mujeres programados | Diagnóstico | 1 | Programa anual de trabajo de la Unidad de Género |
| Nombre del Área responsable del indicador: | | Ricardo Benítez Gómez Landero | | |
| Nombre, cargo y firma del Titular del Área responsable del indicador: | | Adriana Balconi Delfín Titular de La Unidad de Género. | | |



| Responsables de la información | |
|---|--|
| Nombre, cargo y firma del Magistrado Presidente del TEJAV | Nombre, cargo y firma del Director de Administración |
| Mtro. José María García Montañez Magistrado Presidente del Tribunal Estatal de Justicia Administrativa de Veracruz | Adriana Balconi Delfín Titular de la Unidad de Género del Tribunal Estatal de Justicia Administrativa de Veracruz |

| Nombre de la Actividad Institucional | | | | |
|--|------------------------------|---|------------|--|
| Nombre del Área Ejecutora | | Unidad de Género | | |
| Beneficiario: | | Tribunal Estatal de Justicia Administrativa de Veracruz | | |
| Datos de Alineación | | | | |
| Eje Rector del Plan Estratégico 2019-2023 | | Objetivo del Plan Estratégico 2019-2023 | | Objetivo del Programa Anual de Actividades 2019 |
| Eje Rector 2.- Tribunal Confiable | | .Realizar jornadas de difusión y capacitación en zonas estratégicas. . Desarrollar e implementar políticas para la igualdad sustantiva de género. | | Instrumentar, implementar y dar Seguimiento a la Perspectiva de Género al Interior del Tribunal y participar en la campaña Naranja para erradicar y generar conciencia para erradicar todo tipo de violencia en contra de niñas y mujeres. |
| Resultado Clave (Factor Crítico de Éxito) | | Elemento a medir | | Tipo de AI |
| Institucionalizar la Perspectiva de Género | | Actividades | | |
| Fundamento Jurídico (Resumen) | | Constitución Política de los Estados Unidos Mexicanos. Constitución Política del Estado de Veracruz de Ignacio de la Llave. Ley 551 para la Igualdad entre Mujeres y Hombres para el Estado de Veracruz. Ley 235 de Acceso de las Mujeres a una vida Libre de Violencia para el Estado de Veracruz. Reglamento Interior del Tribunal Estatal de Justicia Administrativa, artículos 96 y 97. | | |
| DESCRIPCIÓN DE INDICADORES | | | | |
| Nombre del Indicador | | Fórmula del Indicador | | Tipo de Fórmula |
| Actividades realizadas para promover la igualdad de género y la prevención de la violencia de género. | | (Actividades realizadas para promover la igualdad de género y la prevención de la violencia de género/Actividades programadas para promover la igualdad de género y la prevención de la violencia de género)*100 | | Eficacia programática |
| Descripción del indicador | | Unidad de medida | Dimensión | Meta 2019 |
| Expresa el porcentaje de las actividades realizadas para promover la igualdad de género y prevenir la violencia de género respecto a lo programado | | Porcentaje | Eficacia | 100% |
| Clave del indicador | | | Frecuencia | Sentido del indicador |
| | | | Trimestral | Constante |
| Variables | Descripción de las variables | Unidad de medida | Meta 2019 | Medio de verificación |



| | | | | |
|---|--|---|---|--|
| Actividades realizadas para promover la igualdad de género y la prevención de la violencia de género. | Conversatorios, Cine-debates, Conferencias, Círculos de lectura, y Capacitaciones con perspectiva de género. | Actividad | 1 | Oficios ante la dependencia o invitaciones para asistir a las actividades, listas de asistencia, minutas de trabajo, memoria fotográfica, material de los eventos, y reportes de la Unidad de Género |
| Actividades realizadas para promover la igualdad de género y la prevención de la violencia de género. | Conversatorios, Cine-debates, Conferencias, Círculos de lectura, y Capacitaciones con perspectiva de género. | Actividad | 1 | Programa Anual de Trabajo de la Unidad de Género |
| Nombre del Área responsable del indicador: | | Ricardo Benítez Gómez Landero | | |
| Nombre, cargo y firma del Titular del Área responsable del indicador: | | Adriana Balconi Delfin Titular de La Unidad de Género. | | |

Responsables de la información

| Nombre, cargo y firma del Magistrado Presidente del TEJAV | Nombre, cargo y firma del Director de Administración |
|--|---|
|  Mtro. José María García Montañez Magistrado Presidente del Tribunal Estatal de Justicia Administrativa de Veracruz |  Adriana Balconi Delfin Titular de la Unidad de Género del Tribunal Estatal de Justicia Administrativa de Veracruz |

| Nombre de la Actividad Institucional | | | | |
|---|------------------------------|--|------------|--|
| Nombre del Área Ejecutora | | Unidad de Género | | |
| Beneficiario: | | Tribunal Estatal de Justicia Administrativa de Veracruz | | |
| Datos de Almeación | | | | |
| Eje Rector del Plan Estratégico 2019-2023 | | Objetivo del Plan Estratégico 2019-2023 | | Objetivo del Programa Anual de Actividades 2019 |
| Eje Rector 2.- Tribunal Confiable | | .Realizar jornadas de difusión y capacitación en zonas estratégicas. . Desarrollar e implementar políticas para la igualdad sustantiva de género. | | Instrumentar, implementar y dar Seguimiento a la Perspectiva de Género al Interior del Tribunal y participar en la campaña Naranja para erradicar y generar conciencia para erradicar todo tipo de violencia en contra de niñas y mujeres. |
| Resultado Clave (Factor Crítico de Éxito) | | Elemento a medir | | Tipo de AI |
| Institucionalizar la Perspectiva de Género | | Actividades | | |
| Fundamento Jurídico (Resumen) | | Constitución Política de los Estados Unidos Mexicanos. Constitución Política del Estado de Veracruzde Ignacio de la Llave. Ley 551 para la Igualdad entre Mujeres y Hombres para el Estado de Veracruz. Ley 235 de Acceso de las Mujeres a una vida Libre de Violencia para el Estado de Veracruz. Reglamento Interior del Tribunal Estatal de Justicia Administrativa, artículos 96 y 97. | | |
| DESCRIPCIÓN DE INDICADORES | | | | |
| Nombre del Indicador | | Fórmula del Indicador | | Tipo de Fórmula |
| Servidoras públicas asistentes a eventos para promover la igualdad de género y la prevención de la violencia de género | | (Servidoras públicas asistentes a eventos para promover la igualdad de género y la prevención de la violencia de género/ Eventos para promover la igualdad de género y la prevención de la violencia de género realizados) | | Razón o Promedio |
| Descripción del indicador | | Unidad de medida | Dimensión | Meta 2019 |
| Expresa el promedio de servidoras públicas asistentes a eventos para promover la igualdad de género y la prevención de la violencia de género | | Promedio | Eficacia | no determinado |
| Clave del indicador | | | Frecuencia | Sentido del indicador |
| | | | Trimestral | Constante |
| Variables | Descripción de las variables | Unidad de medida | Meta 2019 | Medio de verificación |



| | | | | |
|--|--|---|---|---|
| Servidoras públicas asistentes a eventos para promover la igualdad de género y la prevención de la violencia de género | Se refiere al total de servidoras públicas que asistieron a eventos (conferencias, pláticas de sensibilización y seminarios) para promover la igualdad de género y la prevención de la violencia de género | Servidora pública | 1 | Listas de asistencia de la Unidad de Género |
| Eventos para promover la igualdad de género y la prevención de la violencia de género realizados | Se refiere al total de eventos realizados para promover la igualdad de género y la prevención de la violencia de género | Evento | 1 | Oficios, invitaciones y memoria fotográfica que elabore la Unidad de Género |
| Nombre del Área responsable del indicador: | | Ricardo Benítez Gómez Landero | | |
| Nombre, cargo y firma del Titular del Área responsable del indicador: | | Adriana Balconi Delfín Titular de La Unidad de Género. | | |

Responsables de la información

| | |
|---|--|
| Nombre, cargo y firma del Magistrado Presidente del TEJAV | Nombre, cargo y firma del Director de Administración |
| Mtro. José María García Montañez Magistrado Presidente del Tribunal Estatal de Justicia Administrativa de Veracruz | Adriana Balconi Delfín Titular de la Unidad de Género del Tribunal Estatal de Justicia Administrativa de Veracruz |

Nombre de la Actividad Institucional

| | |
|---------------------------|---|
| Nombre del Área Ejecutora | Unidad de Género |
| Beneficiario: | Tribunal Estatal de Justicia Administrativa de Veracruz |

Datos de Alineación

| Eje Rector del Plan Estratégico 2019-2023 | Objetivo del Plan Estratégico 2019-2023 | Objetivo del Programa Anual de Actividades 2019 |
|--|---|--|
| Eje Rector 2.- Tribunal Confiable | .Realizar jornadas de difusión y capacitación en zonas estratégicas. . Desarrollar e implementar políticas para la igualdad sustantiva de género. | Instrumentar, implementar y dar Seguimiento a la Perspectiva de Género al Interior del Tribunal y participar en la campaña Naranja para erradicar y generar conciencia para erradicar todo tipo de violencia en contra de niñas y mujeres. |
| Resultado Clave (Factor Crítico de Éxito) | Elemento a medir | Tipo de AI |
| Institucionalizar la Perspectiva de Género | Actividades | |
| Fundamento Jurídico (Resumen) | Constitución Política de los Estados Unidos Mexicanos. Constitución Política del Estado de Veracruz de Ignacio de la Llave. Ley 551 para la Igualdad entre Mujeres y Hombres para el Estado de Veracruz. Ley 235 de Acceso de las Mujeres a una vida Libre de Violencia para el Estado de Veracruz. Reglamento Interior del Tribunal Estatal de Justicia Administrativa, artículos 96 y 97. | |

DESCRIPCIÓN DE INDICADORES

| Nombre del Indicador | Fórmula del Indicador | Tipo de Fórmula | | |
|---|---|------------------|-----------------------|-----------------------|
| Servidores públicos (varones) asistentes a eventos para promover la igualdad de género y la prevención de la violencia de género | (Servidores públicos [varones] asistentes a eventos para promover la igualdad de género y la prevención de la violencia de género / Eventos para promover la igualdad de género y la prevención de la violencia de género realizados) | Razón o Promedio | | |
| Descripción del indicador | Unidad de medida | Dimensión | Meta 2019 | |
| Expresa el promedio de servidores públicos asistentes a eventos para promover la igualdad de género y la prevención de la violencia de género | Promedio | Eficacia | no determinado | |
| Clave del indicador | | Frecuencia | Sentido del indicador | |
| | | Trimestral | Constante | |
| Variables | Descripción de las variables | Unidad de medida | Meta 2019 | Medio de verificación |
| | | | | |



| | | | | |
|--|---|---|---|---|
| Servidores públicos (varones) asistentes a eventos para promover la igualdad de género y la prevención de la violencia de género | Se refiere al total de servidores públicos (varones) que asistieron a eventos (conferencias, pláticas de sensibilización y seminarios) para promover la igualdad de género y la prevención de violencia de género | Servidor público (varón) | 1 | Listas de asistencia de la Unidad de Género |
| Eventos para promover la igualdad de género y la prevención de la violencia de género realizados | Se refiere al total de eventos realizados para promover la igualdad de género y la prevención de la violencia de género | Evento | 1 | Oficios, invitaciones y memoria fotográfica que elabore la Unidad de Género |
| Nombre del Área responsable del indicador: | | Ricardo Benítez Gómez Landero | | |
| Nombre, cargo y firma del Titular del Área responsable del indicador: | | Adriana Balconi Delfin Titular de La Unidad de Género. | | |

Responsables de la información

| Nombre, cargo y firma del Magistrado Presidente del TEJAV | Nombre, cargo y firma del Director de Administración |
|---|--|
| Mtro. José María García Montañez Magistrado Presidente del Tribunal Estatal de Justicia Administrativa de Veracruz | Adriana Balconi Delfin Titular de la Unidad de Género del Tribunal Estatal de Justicia Administrativa de Veracruz |



Nombre de la Actividad Institucional
Gestionar vinculaciones a través de convenios con Entes Públicos y Privados, Nacionales e Internacionales.

| | |
|---------------------------|--|
| Nombre del Área Ejecutora | DIRECCIÓN DE CAPACITACIÓN Y VINCULACIÓN INSTITUCIONAL. |
| Beneficiario: | GOBIERNO |

Datos de Alineación

| | | |
|---|--|--|
| Eje Rector del Plan Estratégico 2019-2023 | Objetivo del Plan Estratégico 2019-2023 | Objetivo del Programa Anual de Actividades 2019 |
| EJE RECTOR 5. TRIBUNAL CON VINCULACIÓN SOCIAL. | Consolidar los instrumentos y mecanismos de vinculación con la sociedad que posee el Tribunal. | Gestionar convenios con instituciones académicas, gremiales o afines a las labores del Tribunal. |
| Resultado Clave (Factor Crítico de Éxito) | Elemento a medir | Tipo de AI |
| Convenios suscritos. | Convenios de colaboración en materia de capacitación suscritos. | Específica |
| Fundamento Jurídico (Resumen) | Con base en lo establecido en el Reglamento Interior del TEJAV Artículo 81 Fracción V, corresponde a esta Dirección apoyar en las gestiones necesarias para la realización convenios de colaboración en materia de capacitación. | |

DESCRIPCIÓN DE INDICADORES


| Nombre del Indicador | Fórmula del Indicador | Tipo de Fórmula |
|---|---|--------------------|
| Convenios formalizados en materia de capacitación | Convenios de colaboración en materia de capacitación suscritos / Convenios de colaboración en materia de capacitación autorizados por el Comité de Capacitación | Otras proporciones |

| Descripción del indicador | Unidad de medida | Dimensión | Meta 2019 |
|---|------------------|-----------|-----------|
| Porcentaje de convenios en materia de capacitación suscritos entre el Tribunal e Instituciones Externas | Porcentaje | Eficacia | 100% |



| Clave del indicador | Frecuencia | Sentido del indicador |
|---------------------|------------|-----------------------|
| | Trimestral | Constante |

| VARIABLES | Descripción de las variables | Unidad de medida | Meta 2019 | Medio de verificación |
|---|---|------------------|-----------|--|
| Convenios de colaboración en materia de capacitación suscritos. | Número de convenios en materia de capacitación que hayan sido suscritos por parte del Tribunal. | Convenios | 24 | Convenios de colaboración en materia de capacitación suscritos. |
| Convenios de colaboración en materia de capacitación autorizados. | Número de convenios en materia de capacitación que hayan sido autorizados para suscribirse por el Comité de Capacitación. | Convenios | 24 | Actas del Comité de Capacitación donde se autoriza la realización de convenios en materia de capacitación. |

Nombre del Área responsable del indicador: Dirección de Capacitación y Vinculación Institucional.

Nombre, cargo y firma del Titular del Área responsable del indicador:

 BRENDA VELÁZQUEZ GONZÁLEZ
 ENCARGADA DE LA DIRECCIÓN DE CAPACITACIÓN Y VINCULACIÓN INSTITUCIONAL

Responsables de la información

| | |
|---|---|
| Nombre, cargo y firma del Magistrado Presidente del TEJAV  PEDRO JOSÉ MARÍA GARCÍA MONTAÑEZ MAGISTRADO PRESIDENTE | Nombre, cargo y firma del Director de Administración  RICARDO BENÍTEZ GÓMEZ LANDERO DIRECTOR DE ADMINISTRACIÓN |
|---|---|

| Nombre de la Actividad Institucional | | | |
|---|--|---|--|
| Nombre del Área Ejecutora | | Dirección de Comunicación Social | |
| Beneficiario: | | Tribunal Estatal de Justicia Administrativa y público externo | |
| Datos de Alineación | | | |
| Eje Rector del Plan Estratégico 2019-2023 | | Objetivo del Plan Estratégico 2019-2023 | Objetivo del Programa Anual de Actividades 2019 |
| EJE RECTOR 3. COMBATE A LA CORRUPCIÓN. EJE RECTOR 5. TRIBUNAL CON VINCULACIÓN SOCIAL. | | Fortalecer la difusión en medios de comunicación respecto de las responsabilidades administrativas y combate a la corrupción. Establecer nuevas formas y espacios para la difusión de las actividades y servicios del Tribunal. | Coordinar y atender las relaciones públicas del Tribunal con los Medios de Comunicación así como la publicación de información relevante del Tribunal en los mismos. |
| Resultado Clave (Factor Crítico de Éxito) | | Elemento a medir | Tipo de AI |
| Generar visitas en la sección de COMUNICADOS de nuestro sitio web para que la información de relevancia sea transmitida al público. | | Visitas en la sección de comunicados | |
| Fundamento Jurídico (Resumen) | | Reglamento Interior del TEJAV. Art. 90 Fracc. V. Proveer a los medios de comunicación la información oficial que apruebe el Pleno o la Presidencia y generar los instrumentos, tiempos y espacios pertinentes a la difusión y promoción del Tribunal. | |
| DESCRIPCIÓN DE INDICADORES | | | |
| Nombre del Indicador | | Fórmula del Indicador | Tipo de Fórmula |
| Visitas a Comunicados | | Visitas a comunicados (1)/ Visitas a comunicados (0) -1 * 100 | TVP (Tasa de Variación Proporcional) |
| Descripción del indicador | | Unidad de medida | Dimensión |
| Muestra el porcentaje de variación en el número de visitas que se hace a la sección COMUNICADOS en nuestro sitio web | | Porcentaje | Eficacia |
| Clave del indicador | | Frecuencia | Sentido del indicador |
| | | Trimestral | Ascendente |
| Variables | | Descripción de las variables | Unidad de medida |
| Visitas a comunicados | | Visitas por trimestre 2019 | Visitas |
| | | | Contador de visitas |
| Visitas a comunicados | | Visitas por trimestre 2018 | Visitas |
| | | | Contador de visitas |
| Nombre del Área responsable del indicador: | | Dirección de Comunicación Social | |
| Nombre, cargo y firma del Titular del Área responsable del indicador: | | Cynthia Judith Sánchez Martínez. Directora de Comunicación Social | |
| Responsables de la información | | | |
| Nombre, cargo y firma del Magistrado Presidente del TEJAV | | Nombre, cargo y firma del Director de Administración | |
| Pedro José María García Montañez | | Ricardo Benitez Gómez Landero | |



PROPORCIÓN DE CUMPLIMIENTO DE LOS SERVIDORES PÚBLICOS EN LA PRESENTACIÓN DE LA DECLARACIÓN DE SITUACIÓN PATRIMONIAL Y DE INTERESES: OIC-DSP-01

| | |
|---------------------------|---------------------------|
| Nombre del Área Ejecutora | Órgano Interno de Control |
| Beneficiario: | Gobierno |

Datos de Alineación

| Eje Rector del Plan Estratégico 2019-2023 | Objetivo del Plan Estratégico 2019-2023 | Objetivo del Programa Anual de Actividades 2019 |
|--|--|--|
| Eje Rector 4. Gestión con Visión Estratégica | Instituir la cultura estratégica de la gestión al interior del Tribunal que incluya la difusión, monitoreo, evaluación y actualización permanente del plan estratégico y de las herramientas administrativas que deriven de éste | Instituir la cultura estratégica de la gestión al interior del Tribunal que incluya la difusión, monitoreo, evaluación y actualización permanente del plan estratégico y de las herramientas administrativas que deriven de éste |
| Resultado Clave (Factor Crítico de Éxito) | Elemento a medir | Tipo de AI |
| Llevar el registros y la evolución patrimonial de los servidores públicos del Tribunal | Cumplimiento | Específico |
| Fundamento Jurídico (Resumen) | Artículos 33 de la Ley General de Responsabilidades Administrativas; 45, fracción IV de la Ley Orgánica del Tribunal Estatal de Justicia Administrativa; 25 de la Ley de Responsabilidades Administrativas para el Estado de Veracruz de Ignacio de la Llave; 101 Bis, fracción II del Reglamento Interior del Tribunal Estatal de Justicia Administrativa | |

DESCRIPCIÓN DE INDICADORES

| Nombre del Indicador | Fórmula del Indicador | Tipo de Fórmula |
|---|--|--------------------|
| Proporción de cumplimiento en la presentación de la declaración de situación patrimonial y de intereses | $\frac{\text{Número de servidores públicos que presentaron declaración de situación patrimonial y de intereses}}{\text{Número de servidores públicos obligados a presentar declaración de situación patrimonial y de intereses}} \times 100$ | Otras proporciones |



| Descripción del indicador | | Unidad de medida | Dimensión | Meta 2019 |
|--|---|------------------|------------|---|
| Se refiere al porcentaje de servidores públicos que presentaron declaración de situación patrimonial y de intereses respecto del número de servidores públicos obligados | | Porcentaje | Eficacia | 100% |
| Clave del indicador | | | Frecuencia | Sentido del indicador |
| OIC-DSP-01 | | | Trimestral | Constante |
| Variables | Descripción de las variables | Unidad de medida | Meta 2019 | Medio de verificación |
| Número de servidores públicos que presentaron declaración de situación patrimonial y de intereses | Se refiere a los servidores públicos del Tribunal que cumplieron con la obligación de presentar su declaración de situación patrimonial y de intereses: Inicial, Modificación y Conclusión, conforme marca la normatividad aplicable en la materia, entendiéndose por la misma, como aquel documento que contiene el estado, evolución y valor estimado de los bienes que posee un servidor público desde el inicio hasta el fin de su encargo, así también, permite identificar situaciones concretas que pudiera devenir en un conflicto de intereses | Declaración | 120 | Expedientes resguardados en el archivero dentro de la oficina del Titular del Órgano Interno de Control |



| | | | | |
|---|---|--|-----|---|
| Número de servidores públicos obligados a presentar declaración de situación patrimonial y de intereses | Se refiere a los servidores públicos del Tribunal que con base en la normatividad aplicable en la materia, están obligados presentar su declaración de situación patrimonial y de intereses en cualquiera de sus tres modalidades: Inicial, Modificación y Conclusión | Declaraciones | 120 | Plantilla de Personal en posesión de la Subdirección de Recursos Humanos (Altas y Bajas) y Ley General de Responsabilidades Administrativas |
| Nombre del Área responsable del indicador: | | Órgano Interno de Control | | |
| Nombre, cargo y firma del Titular del Área responsable del indicador: | | C.P.A. Mauricio Eduardo Jonguitud Piñero | | |

| Responsables de la información | |
|--|---|
| Nombre y firma del Magistrado Presidente del TEJAV | Nombre y firma del Director de Administración |
| x | |

PROPORCIÓN DE REVISIONES CONCLUIDAS- OIC-REV-02

| | |
|---------------------------|---------------------------|
| Nombre del Área Ejecutora | Órgano Interno de Control |
| Beneficiario: | Gobierno |

Datos de Alineación

| Eje Rector del Plan Estratégico 2019-2023 | Objetivo del Plan Estratégico 2019-2023 | Objetivo del Programa Anual de Actividades 2019 |
|--|--|--|
| Eje Rector 4. Gestión con Visión Estratégica | Instituir la cultura estratégica de la gestión al interior del Tribunal que incluya la difusión, monitoreo, evaluación y actualización permanente del plan estratégico y de las herramientas administrativas que deriven de éste | Instituir la cultura estratégica de la gestión al interior del Tribunal que incluya la difusión, monitoreo, evaluación y actualización permanente del plan estratégico y de las herramientas administrativas que deriven de éste |
| Resultado Clave (Factor Crítico de Éxito) | Elemento a medir | Tipo de AI |
| Comprobar el cumplimiento de las obligaciones derivadas de las disposiciones en materia de planeación, presupuestación, ingresos, egresos, financiamiento, patrimonio y fondos por parte de los órganos administrativos del Tribunal | Cumplimiento | Específico |
| Fundamento Jurídico (Resumen) | Artículos 3, fracción XXI y 10 de la Ley General de Responsabilidades Administrativas; 45, fracción III de la Ley Orgánica del Tribunal Estatal de Justicia Administrativa; 100, fracción II del Reglamento Interior del Tribunal Estatal de Justicia Administrativa; Manual de Auditoría, Revisiones y Evaluaciones | |

DESCRIPCIÓN DE INDICADORES

| Nombre del Indicador | Fórmula del Indicador | Tipo de Fórmula |
|-------------------------------------|--|-----------------------|
| Proporción de revisiones concluidas | Revisión Concluida/Revisión practicada*100 | Eficacia programática |




| Descripción del indicador | | Unidad de medida | Dimensión | Meta 2019 |
|--|--|------------------|------------|---|
| Muestra el Porcentaje de las revisiones concluidas respecto de las practicadas | | Porcentaje | Eficacia | 100% |
| Clave del indicador | | | Frecuencia | Sentido del indicador |
| OIC-REV-02 | | | Trimestral | Constante |
| Variables | Descripción de las variables | Unidad de medida | Meta 2019 | Medio de verificación |
| Revisión Concluida | Se refiere a las revisiones que practica el Órgano Interno de Control a las diversas Áreas del Tribunal, específicamente a las que se encuentran debidamente concluidas, lo cuál queda evidenciado en el acta de cierre respectiva, misma que consiste en un documento de carácter legal y administrativo, en la cuál se hace constar que se ha finalizado una revisión, así como si fueron solventadas las observaciones que derivaron de ella; considerandose como revisión, al acto administrativo mediante el cuál el Órgano Interno de Control comprueba el cumplimiento de las obligaciones derivadas de las disposiciones en materia de planeación, presupuestación, ingresos, egresos, financiamiento, patrimonio y fondos | Revisión | 3 | Actas de cierre en posesión del Órgano Interno de Control |







| | | | | |
|---------------------|---|----------|---|---|
| Revisión Prácticada | Se refiere a las revisiones iniciadas por el Órgano Interno de Control a las diversas Áreas del Tribunal, lo cuál queda evidenciado en el acta de inicio respectiva, misma que consiste en un documento de carácter legal y administrativo, en la cuál se hace constar que se ha procedido al inicio de una revisión; considerandose como revisión, al acto administrativo mediante el cuál el Órgano Interno de Control comprueba el cumplimiento de las obligaciones derivadas de las disposiciones en materia de planeación, presupuestación, ingresos, egresos, financiamiento, patrimonio y fondos | revisión | 3 | Actas de inicio en posesión del Órgano Interno de Control |
|---------------------|---|----------|---|---|

| | |
|---|--|
| Nombre del Área responsable del indicador: | Órgano Interno de Control |
| Nombre, cargo y firma del Titular del Área responsable del indicador: |  C.P.A. Mauricio Eduardo Jorguitud Piñeiro |

Responsables de la información

| | |
|---|---|
| Nombre y firma del Magistrado Presidente del TEJAV | Nombre y firma del Director de Administración |
| X  |  Ricardo Bohórquez Gómez Landero |

Anexo B: Avance de Indicadores y Justificación

Reporte al mes de: Diciembre de 2019

Nombre del Indicador:
INVENTARIOS

| | |
|--|---|
| Nombre del Área Ejecutora: | DIRECCIÓN DE ADMINISTRACIÓN / SUBDIRECCIÓN DE RECURSOS MATERIALES |
| Nombre de la Actividad Institucional: | PROGRAMA ANUAL DE TRABAJO 2019 |
| Beneficiario: | GOBIERNO |
| Eje Rector del Plan Estratégico 2019-2023: | GESTION DE VISIÓN ESTRATÉGICA |

Características del Indicador

| | | | | |
|---------------------------------|--|-------------------|------------------|-------------------|
| Fórmula del indicador: | (INVENTARIO REALIZADO / INVENTARIO PROGRAMADO) * 100 | | | |
| Tipo de fórmula | Frecuencia | Dimensión | Sentido | |
| EFICACIA PROGRAMÁTICA | SEMESTRAL | EFICACIA | CONSTANTE | |
| Unidad de medida del indicador: | Numerador | | Denominador | |
| | Unidad de Medida | Tipo de Acumulado | Unidad de Medida | Tipo de Acumulado |
| PORCENTAJE | INVENTARIO | SUMATORIA | INVENTARIO | MÁXIMO |

Avance del Indicador

Meta Programada

| Variable/Mes | Enero | Febrero | Marzo | Abril | Mayo | Junio | |
|--------------|-------|---------|------------|---------|-----------|-----------|-------------|
| Numerador | N/P | N/P | N/P | N/P | N/P | 1.00 | |
| Denominador | N/P | N/P | N/P | N/P | N/P | 1.00 | |
| Resultado | N/P | N/P | N/P | N/P | N/P | 1.00 | |
| Variable/Mes | Julio | Agosto | Septiembre | Octubre | Noviembre | Diciembre | Total Anual |
| Numerador | N/P | N/P | N/P | N/P | N/P | 1.00 | 2.00 |
| Denominador | N/P | N/P | N/P | N/P | N/P | 1.00 | 2.00 |
| Resultado | N/P | N/P | N/P | N/P | N/P | 1.00 | 100% |

Meta Realizada

| Variable/Mes | Enero | Febrero | Marzo | Abril | Mayo | Junio | |
|--------------|-------|---------|------------|---------|-----------|-----------|-------------|
| Numerador | N/P | N/P | N/P | N/P | N/P | 1.00 | |
| Denominador | N/P | N/P | N/P | N/P | N/P | 1.00 | |
| Resultado | N/P | N/P | N/P | N/P | N/P | 1.00 | |
| Variable/Mes | Julio | Agosto | Septiembre | Octubre | Noviembre | Diciembre | Total Anual |
| Numerador | N/P | N/P | N/P | N/P | N/P | 1.00 | 2 |
| Denominador | N/P | N/P | N/P | N/P | N/P | 1.00 | 2 |
| Resultado | N/P | N/P | N/P | N/P | N/P | 1.00 | 100% |

Avance en el Mes Avance al Mes Avance al mes respecto a la Meta Anual

| | | | | | |
|----------------------|------|-------------------|------|----------------------|------|
| Realizado en el mes | 1.00 | Realizado al Mes | 1.00 | Realizado al mes | 2.00 |
| Programado en el mes | 1.00 | Programado al mes | 1.00 | Programado en el año | 2.00 |
| % de cumplimiento | 100% | % de cumplimiento | 100% | % de cumplimiento | 100% |



| Justificación del Incumplimiento del Indicador por Mes | | |
|--|---------------|-----------------|
| Mes | Justificación | Adjunto (Si/No) |
| | | |
| | | |
| | | |

| Responsable de la Información |
|--|
| Nombre, Cargo y Firma del Titular del Área Responsable del Indicador |
|  DANIEL MOTA RAMAGNOLI SUBDIRECTOR DE RECURSOS MATERIALES |

Reporte al mes de: Diciembre de 2019

| Nombre del Indicador: MANTENIMIENTO DE VEHÍCULOS | | | | | | | |
|--|-------|---|-------------------|--|------------------|----------------------|--------------------|
| Nombre del Área Ejecutora: | | DIRECCIÓN DE ADMINISTRACIÓN / SUBDIRECCIÓN DE RECURSOS MATERIALES | | | | | |
| Nombre de la Actividad Institucional: | | PROGRAMA ANUAL DE TRABAJO 2019 | | | | | |
| Beneficiario: | | GOBIERNO | | | | | |
| Eje Rector del Plan Estratégico 2019-2023: | | GESTION DE VISIÓN ESTRATÉGICA | | | | | |
| Características del Indicador | | | | | | | |
| Fórmula del indicador: | | (MANTENIMIENTO REALIZADO/MANTENIMIENTO PROGRAMADO)* 100 | | | | | |
| Tipo de fórmula | | Frecuencia | | Dimensión | | Sentido | |
| EFICACIA PROGRAMÁTICA | | SEMESTRAL | | EFICACIA | | CONSTANTE | |
| Unidad de medida del indicador: | | Numerador | | | Denominador | | |
| | | Unidad de Medida | Tipo de Acumulado | | Unidad de Medida | Tipo de Acumulado | |
| PORCENTAJE | | MANTENIMIENTO | SUMATORIA | | MANTENIMIENTO | MÁXIMO | |
| Avance del Indicador | | | | | | | |
| Meta Programada | | | | | | | |
| Variable/Mes | Enero | Febrero | Marzo | Abril | Mayo | Junio | |
| Numerador | N/P | N/P | N/P | N/P | N/P | 6.00 | |
| Denominador | N/P | N/P | N/P | N/P | N/P | 6.00 | |
| Resultado | N/P | N/P | N/P | N/P | N/P | 100.00% | |
| Variable/Mes | Julio | Agosto | Septiembre | Octubre | Noviembre | Diciembre | Total Anual |
| Numerador | N/P | N/P | N/P | N/P | N/P | 6.00 | 12.00 |
| Denominador | N/P | N/P | N/P | N/P | N/P | 6.00 | 12.00 |
| Resultado | N/P | N/P | N/P | N/P | N/P | 100.00% | 100% |
| Meta Realizada | | | | | | | |
| Variable/Mes | Enero | Febrero | Marzo | Abril | Mayo | Junio | |
| Numerador | N/P | N/P | N/P | N/P | N/P | 6.00 | |
| Denominador | N/P | N/P | N/P | N/P | N/P | 6.00 | |
| Resultado | N/P | N/P | N/P | N/P | N/P | 100% | |
| Variable/Mes | Julio | Agosto | Septiembre | Octubre | Noviembre | Diciembre | Total Anual |
| Numerador | N/P | N/P | N/P | N/P | N/P | - | 6 |
| Denominador | N/P | N/P | N/P | N/P | N/P | - | 12 |
| Resultado | N/P | N/P | N/P | N/P | N/P | - | 50% |
| Avance en el Mes | | Avance al Mes | | Avance al mes respecto a la Meta Anual | | | |
| Realizado en el mes | | Realizado al Mes | | Realizado al mes | | Realizado al mes | |
| 6.00 | | 6.00 | | 6.00 | | 6.00 | |
| Programado en el mes | | Programado al mes | | Programado en el año | | Programado en el año | |
| 6.00 | | 6.00 | | 12.00 | | 12.00 | |
| % de cumplimiento | | % de cumplimiento | | % de cumplimiento | | % de cumplimiento | |
| 100% | | 100% | | 100% | | 50% | |



| Justificación del Incumplimiento del Indicador por Mes | | |
|--|---------------|-----------------|
| Mes | Justificación | Adjunto (Si/No) |
| | | |
| | | |
| | | |

| Responsable de la Información |
|---|
| Nombre, Cargo y Firma del Titular del Área Responsable del Indicador |
|  DANIEL MOTÁ RAMAGNOLI SUBDIRECTOR DE RECURSOS MATERIALES |

Reporte al mes de: Diciembre de 2019

Proporción de sistemas de software desarrollados

| | |
|--|--|
| Nombre del Área Ejecutora: | Subdirección de Innovación Tecnológica |
| Nombre de la Actividad Institucional: | Programa Anual de Actividades 2019 |
| Beneficiario: | Gobierno |
| Eje Rector del Plan Estratégico 2019-2023: | Gestión con visión estratégica |

Características del Indicador

| | | | | |
|---------------------------------|---|-------------------|----------------------|-------------------|
| Fórmula del indicador: | (Número de sistemas de software desarrollados / Total de sistemas de software aprobados para su desarrollo) * 100 | | | |
| Tipo de fórmula | Frecuencia | Dimensión | Sentido | |
| Proporción (otras proporciones) | Semestral | Eficacia | Constante | |
| Unidad de medida del indicador: | Numerador | | Denominador | |
| | Unidad de Medida | Tipo de Acumulado | Unidad de Medida | Tipo de Acumulado |
| Porcentaje | Sistemas de software | Sumatoria | Sistemas de software | Sumatoria |

Avance del Indicador

Meta Programada

| Variable/Mes | Enero | Febrero | Marzo | Abril | Mayo | Junio | |
|--------------|-------|---------|------------|---------|-----------|-----------|-------------|
| Numerador | NP | NP | NP | NP | NP | 1.00 | |
| Denominador | NP | NP | NP | NP | NP | 1.00 | |
| Resultado | NP | NP | NP | NP | NP | 100% | |
| Variable/Mes | Julio | Agosto | Septiembre | Octubre | Noviembre | Diciembre | Total Anual |
| Numerador | NP | NP | NP | NP | NP | 1.00 | 2.00 |
| Denominador | NP | NP | NP | NP | NP | 1.00 | 2.00 |
| Resultado | NP | NP | NP | NP | NP | 100% | 100% |

Meta Realizada


| Variable/Mes | Enero | Febrero | Marzo | Abril | Mayo | Junio | |
|--------------|-------|---------|------------|---------|-----------|-----------|-------------|
| Numerador | NP | NP | NP | NP | NP | 1.00 | |
| Denominador | NP | NP | NP | NP | NP | 1.00 | |
| Resultado | NP | NP | NP | NP | NP | 100% | |
| Variable/Mes | Julio | Agosto | Septiembre | Octubre | Noviembre | Diciembre | Total Anual |
| Numerador | NP | NP | NP | NP | NP | 1.00 | 2.00 |
| Denominador | NP | NP | NP | NP | NP | 1.00 | 2.00 |
| Resultado | NP | NP | NP | NP | NP | 100% | 100% |

Avance en el Mes

Avance al Mes

Avance al mes respecto a la Meta Anual

| | | | | | |
|----------------------|------|-------------------|------|----------------------|------|
| Realizado en el mes | 1.00 | Realizado al Mes | 2.00 | Realizado al mes | 2.00 |
| Programado en el mes | 1.00 | Programado al mes | 2.00 | Programado en el año | 2.00 |
| % de cumplimiento | 100% | % de cumplimiento | 100% | % de cumplimiento | 100% |

| Justificación del Incumplimiento del Indicador por Mes | | |
|--|---------------|-----------------|
| Mes | Justificación | Adjunto (Sí/No) |
| | | |
| | | |
| | | |
| Responsable de la información | | |
|  | | |
| Mtro. Andrés Aradillas Ortiz Subdirector de Innovación Tecnológica | | |

Reporte al mes de: Diciembre 2019

Proporción de mantenimientos preventivos realizados a equipos de cómputo

| | |
|--|--|
| Nombre del Área Ejecutora: | Subdirección de Innovación Tecnológica |
| Nombre de la Actividad Institucional: | Programa Anual de Actividades 2019 |
| Beneficiario: | Gobierno |
| Eje Rector del Plan Estratégico 2019-2023: | Gestión con visión estratégica |

Características del Indicador

| | | | | |
|--------------------------------|---|-------------------|------------------|-------------------|
| Fórmula del indicador: | (Número de mantenimientos preventivos realizados a equipos de cómputo / Total de mantenimientos preventivos programados a equipos de cómputo) * 100 | | | |
| Tipo de fórmula | Frecuencia | Dimensión | Sentido | |
| Eficacia Programática | Semestral | Eficacia | Constante | |
| Unidad de medida del indicador | Numerador | | Denominador | |
| | Unidad de Medida | Tipo de Acumulado | Unidad de Medida | Tipo de Acumulado |
| Porcentaje | Mantenimiento | Sumatoria | Mantenimiento | Máximo |

Avance del Indicador

Meta Programada

| Variable/Mes | Enero | Febrero | Marzo | Abril | Mayo | Junio | |
|--------------|-------|---------|------------|---------|-----------|-----------|-------------|
| Numerador | NP | NP | NP | NP | NP | 115.00 | |
| Denominador | NP | NP | NP | NP | NP | 115.00 | |
| Resultado | NP | NP | NP | NP | NP | 100% | |
| Variable/Mes | Julio | Agosto | Septiembre | Octubre | Noviembre | Diciembre | Total Anual |
| Numerador | NP | NP | NP | NP | NP | 115.00 | 230.00 |
| Denominador | NP | NP | NP | NP | NP | 115.00 | 230.00 |
| Resultado | NP | NP | NP | NP | NP | 100% | 100% |

Meta Realizada


| Variable/Mes | Enero | Febrero | Marzo | Abril | Mayo | Junio | |
|--------------|-------|---------|------------|---------|-----------|-----------|-------------|
| Numerador | NP | NP | NP | NP | NP | 115.00 | |
| Denominador | NP | NP | NP | NP | NP | 115.00 | |
| Resultado | NP | NP | NP | NP | NP | 100% | |
| Variable/Mes | Julio | Agosto | Septiembre | Octubre | Noviembre | Diciembre | Total Anual |
| Numerador | NP | NP | NP | NP | NP | 115.00 | 230.00 |
| Denominador | NP | NP | NP | NP | NP | 115.00 | 230.00 |
| Resultado | NP | NP | NP | NP | NP | 100% | 100% |

| Avance en el Mes | | Avance al Mes | | Avance al mes respecto a la Meta Anual | |
|----------------------|------|-------------------|------|--|------|
| Realizado en el mes | 115 | Realizado al Mes | 230 | Realizado al mes | 230 |
| Programado en el mes | 115 | Programado al mes | 230 | Programado en el | 230 |
| % de cumplimiento | 100% | % de cumplimiento | 100% | % de cumplimiento | 100% |



| Justificación del Incumplimiento del Indicador por Mes | | |
|--|---------------|-----------------|
| Mes | Justificación | Adjunto (Si/No) |
| | | |
| | | |
| | | |

Responsable de la Información



Mtro. Andrés Aradillas Ortiz
Subdirector de Innovación Tecnológica



Reporte al mes de: Diciembre de 2019

Nombre del Indicador: Proporción de Manuales Administrativos elaborados o actualizados

| | |
|--|--|
| Nombre del Área Ejecutora: | Dirección de Administración/Subdirección de Recursos Humanos |
| Nombre de la Actividad Institucional: | Programa Anual de Actividades 2019 |
| Beneficiario: | Gobierno |
| Eje Rector del Plan Estratégico 2019-2023: | Gestión con Visión Estratégica |

Características del Indicador

| | | | | |
|---------------------------------|--|-------------------|------------------|-------------------|
| Fórmula del indicador: | (Manuales administrativos elaborados o actualizados/Total de manuales administrativos solicitados elaborar o actualizar)X100 | | | |
| Tipo de fórmula | Frecuencia | Dimensión | Sentido | |
| Otras proporciones | Trimestral | Eficacia | Constante | |
| Unidad de medida del indicador: | Numerador | | Denominador | |
| | Unidad de Medida | Tipo de Acumulado | Unidad de Medida | Tipo de Acumulado |
| Porcentaje | Manual | Sumatoria | Manual | Sumatoria |

Avance del Indicador

Meta Programada

| Variable/Mes | Enero | Febrero | Marzo | Abril | Mayo | Junio | |
|--------------|-------|---------|------------|---------|-----------|-----------|-------------|
| Numerador | N/P | N/P | 6.00 | N/P | N/P | 3.00 | |
| Denominador | N/P | N/P | 6.00 | N/P | N/P | 3.00 | |
| Resultado | N/P | N/P | 100% | N/P | N/P | 100% | |
| Variable/Mes | Julio | Agosto | Septiembre | Octubre | Noviembre | Diciembre | Total Anual |
| Numerador | N/P | N/P | 2.00 | N/P | N/P | N/P | 11.00 |
| Denominador | N/P | N/P | 2.00 | N/P | N/P | N/P | 11.00 |
| Resultado | N/P | N/P | 100% | N/P | N/P | N/P | 100% |

Meta Realizada

| Variable/Mes | Enero | Febrero | Marzo | Abril | Mayo | Junio | |
|--------------|-------|---------|------------|---------|-----------|-----------|-------------|
| Numerador | N/P | N/P | 6.00 | N/P | N/P | 3.00 | |
| Denominador | N/P | N/P | 6.00 | N/P | N/P | 3.00 | |
| Resultado | N/P | N/P | 100% | N/P | N/P | 100% | |
| Variable/Mes | Julio | Agosto | Septiembre | Octubre | Noviembre | Diciembre | Total Anual |
| Numerador | N/P | N/P | 2.00 | N/P | N/P | N/P | 11.00 |
| Denominador | N/P | N/P | 2.00 | N/P | N/P | N/P | 11.00 |
| Resultado | N/P | N/P | 100% | N/P | N/P | N/P | 100% |

Avance en el Mes


Avance al Mes

Avance al mes respecto a la Meta Anual

| | | | | | |
|----------------------|------|-------------------|-------|----------------------|-------|
| Realizado en el mes | 0.00 | Realizado al Mes | 11.00 | Realizado al mes | 11.00 |
| Programado en el mes | 0.00 | Programado al mes | 11.00 | Programado en el año | 11.00 |
| % de cumplimiento | 0.00 | % de cumplimiento | 100% | % de cumplimiento | 100% |



| Justificación del Incumplimiento del Indicador por Mes | | |
|--|---------------|-----------------|
| Mes | Justificación | Adjunto (Si/No) |
| | | |
| | | |
| | | |

| Responsable de la Información |
|---|
| DIRECTOR DE ADMINISTRACIÓN |
|  RICARDO BENÍTEZ GÓMEZ LANDERO |

Reporte al mes de: Diciembre de 2019

Nombre del Indicador: Proporción de estados financieros elaborados

| | |
|--|---|
| Nombre del Área Ejecutora: | Dirección de Administración/ Subdirección de Recursos Financieros |
| Nombre de la Actividad Institucional: | Programa Anual de Actividades 2019 |
| Beneficiario: | Gobierno |
| Eje Rector del Plan Estratégico 2019-2023: | Eje Rector Número 2, Estrategia 1, Línea de Acción 2 |

Características del Indicador

| | | | | |
|---------------------------------|---|-------------------|---------------------|-------------------|
| Fórmula del indicador: | (Estados Financieros del TEJAV elaborados / Estados Financieros del TEJAV estimados) * 100 | | | |
| Tipo de fórmula | Frecuencia | Dimensión | Sentido | |
| Proporción | Mensual | Eficacia | Constante | |
| Unidad de medida del indicador: | Numerador | | Denominador | |
| | Unidad de Medida | Tipo de Acumulado | Unidad de Medida | Tipo de Acumulado |
| Porcentaje | Estados Financieros | Sumatoria | Estados Financieros | Máximo |

Avance del Indicador

Meta Programada

| Variable/Mes | Enero | Febrero | Marzo | Abril | Mayo | Junio | |
|--------------|-------|---------|------------|---------|-----------|-----------|-------------|
| Numerador | 19 | 19 | 19 | 19 | 19 | 19 | |
| Denominador | 19 | 19 | 19 | 19 | 19 | 19 | |
| Resultado | 100% | 100% | 100% | 100% | 100% | 100% | |
| Variable/Mes | Julio | Agosto | Septiembre | Octubre | Noviembre | Diciembre | Total Anual |
| Numerador | 19 | 19 | 19 | 19 | 19 | 19 | 228 |
| Denominador | 19 | 19 | 19 | 19 | 19 | 19 | 228 |
| Resultado | 100% | 100% | 100% | 100% | 100% | 100% | 100% |

Meta Realizada

| Variable/Mes | Enero | Febrero | Marzo | Abril | Mayo | Junio | |
|--------------|-------|---------|------------|---------|-----------|-----------|-------------|
| Numerador | 19 | 19 | 19 | 19 | 19 | 19 | |
| Denominador | 19 | 19 | 19 | 19 | 19 | 19 | |
| Resultado | 100% | 100% | 100% | 100% | 100% | 100% | |
| Variable/Mes | Julio | Agosto | Septiembre | Octubre | Noviembre | Diciembre | Total Anual |
| Numerador | 19 | 19 | 19 | 19 | 19 | 19 | 228 |
| Denominador | 19 | 19 | 19 | 19 | 19 | 19 | 228 |
| Resultado | 100% | 100% | 100% | 100% | 100% | 100% | 100% |


Avance en el Mes

Avance al Mes

Avance al mes respecto a la Meta Anual

| | | | | | |
|----------------------|------|-------------------|------|----------------------|------|
| Realizado en el mes | 19 | Realizado al Mes | 228 | Realizado al mes | 228 |
| Programado en el mes | 19 | Programado al mes | 228 | Programado en el año | 228 |
| % de cumplimiento | 100% | % de cumplimiento | 100% | % de cumplimiento | 100% |

| Justificación del Incumplimiento del Indicador por Mes | | |
|---|----------------------|------------------------|
| Mes | Justificación | Adjunto (Si/No) |
| | | |
| | | |
| | | |

| Responsable de la Información |
|--|
| <p>RICARDO BENÍTEZ GÓMEZ LANDERO DIRECTOR DE ADMINISTRACIÓN</p>  |



Reporte al mes de: Diciembre de 2019

Nombre del Indicador: Proporción de asesorías jurídicas atendidas.

| | |
|--|---|
| Nombre del Área Ejecutora: | Tribunal Estatal de Justicia Administrativa/ Dirección de Asuntos Jurídicos |
| Nombre de la Actividad Institucional: | Programa Anual de Actividades 2019 |
| Beneficiario: | Gobierno |
| Eje Rector del Plan Estratégico 2019-2023: | Gestión con visión estratégica |

Características del Indicador

| | | | | |
|---------------------------------|--|-------------------|---|-------------------|
| Fórmula del indicador: | (Asesorías atendidas/total de asesorías solicitadas a la Dirección de Asuntos Jurídicos)* 100 | | | |
| Tipo de fórmula | Frecuencia | Dimensión | Sentido | |
| Otras proporciones | Mensual | Eficacia | Constante | |
| Unidad de medida del indicador: | Numerador | | Denominador | |
| | Unidad de Medida | Tipo de Acumulado | Unidad de Medida | Tipo de Acumulado |
| Porcentaje | Asesorías atendidas | Sumatoria | Asesorías solicitadas a la Dirección de Asuntos Jurídicos | Sumatoria |

Avance del Indicador

Meta Programada


| Variable/Mes | Enero | Febrero | Marzo | Abril | Mayo | Junio | |
|--------------|-------|---------|------------|---------|-----------|-----------|-------------|
| Numerador | 1 | 1 | 1 | 1 | 1 | 1 | |
| Denominador | 1 | 1 | 1 | 1 | 1 | 1 | |
| Resultado | 100% | 100% | 100% | 100% | 100% | 100% | |
| Variable/Mes | Julio | Agosto | Septiembre | Octubre | Noviembre | Diciembre | Total Anual |
| Numerador | 1 | 1 | 1 | 1 | 1 | 1 | 12 |
| Denominador | 1 | 1 | 1 | 1 | 1 | 1 | 12 |
| Resultado | 100% | 100% | 100% | 100% | 100% | 100% | 100% |

Meta Realizada

| Variable/Mes | Enero | Febrero | Marzo | Abril | Mayo | Junio | |
|--------------|-------|---------|------------|---------|-----------|-----------|-------------|
| Numerador | 1 | 1 | 1 | 1 | 1 | 1 | |
| Denominador | 1 | 1 | 1 | 1 | 1 | 1 | |
| Resultado | 100% | 100% | 100% | 100% | 100% | 100% | |
| Variable/Mes | Julio | Agosto | Septiembre | Octubre | Noviembre | Diciembre | Total Anual |
| Numerador | 1 | 1 | 1 | 1 | 1 | 1 | 12 |
| Denominador | 1 | 1 | 1 | 1 | 1 | 1 | 12 |
| Resultado | 100% | 100% | 100% | 100% | 100% | 100% | 100% |

| Avance en el Mes | | Avance al Mes | | Avance al mes respecto a la Meta Anual | |
|----------------------|------|-------------------|------|--|------|
| Realizado en el mes | 1 | Realizado al Mes | 12 | Realizado al mes | 12 |
| Programado en el mes | 1 | Programado al mes | 12 | Programado en el año | 12 |
| % de cumplimiento | 100% | % de cumplimiento | 100% | % de cumplimiento | 100% |

| Justificación del Incumplimiento del Indicador por Mes | | |
|---|---|-------------------------------|
| Mes | Justificación | Adjunto (Si/No) |
| Julio - diciembre | En la ficha técnica correspondiente a este indicador en la Meta 2019, por error involuntario se programó una asesoría, siendo que esa cantidad corresponde a la asesoría programada al mes realizando un total de doce asesorías, de acuerdo con el Programa Anual de Actividades 2019. | Programa Anual de Actividades |
| | | |
| | | |

| Responsable de la Información |
|---|
|  Carlos Alberto Pedreguera García Director de Asuntos Jurídicos |

Reporte al mes de: Diciembre de 2019

Nombre del Indicador: Proporción de representaciones legales atendidas del Tribunal.

| | |
|--|---|
| Nombre del Área Ejecutora: | Tribunal Estatal de Justicia Administrativa/ Dirección de Asuntos Jurídicos |
| Nombre de la Actividad Institucional: | Programa Anual de Actividades 2019 |
| Beneficiario: | Gobierno |
| Eje Rector del Plan Estratégico 2019-2023: | Gestión con visión estratégica |

Características del Indicador

| | | | | |
|---------------------------------|---|-------------------|---------------------|-------------------|
| Fórmula del indicador: | (Representaciones legales atendidas/total de requerimientos recibidos)* 100 | | | |
| Tipo de fórmula | Frecuencia | Dimensión | Sentido | |
| Otras proporciones | Mensual | Eficacia | Constante | |
| Unidad de medida del indicador: | Numerador | | Denominador | |
| | Unidad de Medida | Tipo de Acumulado | Unidad de Medida | Tipo de Acumulado |
| Porcentaje | Representación legal | Sumatoria | Requerimiento legal | Sumatoria |

Avance del Indicador

Meta Programada

| Variable/Mes | Enero | Febrero | Marzo | Abril | Mayo | Junio | |
|--------------|-------|---------|------------|---------|-----------|-----------|-------------|
| Numerador | 1 | 1 | 1 | 1 | 1 | 1 | |
| Denominador | 1 | 1 | 1 | 1 | 1 | 1 | |
| Resultado | 100 % | 100% | 100% | 100% | 100% | 100% | |
| Variable/Mes | Julio | Agosto | Septiembre | Octubre | Noviembre | Diciembre | Total Anual |
| Numerador | 1 | 1 | 1 | 1 | 1 | 1 | 12 |
| Denominador | 1 | 1 | 1 | 1 | 1 | 1 | 12 |
| Resultado | 100% | 100% | 100% | 100% | 100% | 100% | 100 % |


Meta Realizada

| Variable/Mes | Enero | Febrero | Marzo | Abril | Mayo | Junio | |
|--------------|-------|---------|------------|---------|-----------|-----------|-------------|
| Numerador | 1 | 1 | 1 | 1 | 1 | 1 | |
| Denominador | 1 | 1 | 1 | 1 | 1 | 1 | |
| Resultado | 100 % | 100% | 100% | 100% | 100% | 100% | |
| Variable/Mes | Julio | Agosto | Septiembre | Octubre | Noviembre | Diciembre | Total Anual |
| Numerador | 1 | 1 | 1 | 1 | 1 | 1 | 12 |
| Denominador | 1 | 1 | 1 | 1 | 1 | 1 | 12 |
| Resultado | 100% | 100% | 100% | 100% | 100% | 100% | 100% |

| Avance en el Mes | | Avance al Mes | | Avance al mes respecto a la Meta Anual | |
|----------------------|------|-------------------|------|--|------|
| Realizado en el mes | 1 | Realizado al Mes | 12 | Realizado al mes | 12 |
| Programado en el mes | 1 | Programado al mes | 12 | Programado en el año | 12 |
| % de cumplimiento | 100% | % de cumplimiento | 100% | % de cumplimiento | 100% |



| Justificación del Incumplimiento del Indicador por Mes | | |
|--|--|-------------------------------|
| Mes | Justificación | Adjunto (Si/No) |
| Julio - diciembre | En la ficha técnica correspondiente a este indicador en la Meta 2019, por error involuntario se programó una representación, siendo que esa cantidad corresponde a la representación programada al mes realizando un total de doce representaciones, de acuerdo con el Programa Anual de Actividades 2019. | Programa Anual de Actividades |
| | | |
| | | |

| Responsable de la Información |
|---|
| Carlos Alberto Pedreguera García |
|  Director de Asuntos Jurídicos |

Reporte al mes de: Junio de 2019

Nombre del Indicador: Proporción de solicitudes de información respondidas

| | |
|--|------------------------------------|
| Nombre del Área Ejecutora: | UNIDAD DE TRANSPARENCIA |
| Nombre de la Actividad Institucional: | Programa Anual de Actividades 2019 |
| Beneficiario: | GOBIERNO |
| Eje Rector del Plan Estratégico 2019-2023: | Tribunal Confiable |

Características del Indicador

| | | | | |
|---------------------------------|---|-------------------|------------------|-------------------|
| Fórmula del indicador: | (Solicitudes de información respondidas/Solicitudes de información recibidas)*100 | | | |
| Tipo de fórmula | Frecuencia | Dimensión | Sentido | |
| Otras proporciones | Mensual | Eficacia | Constante | |
| Unidad de medida del indicador: | Numerador | | Denominador | |
| | Unidad de Medida | Tipo de Acumulado | Unidad de Medida | Tipo de Acumulado |
| Porcentaje | Solicitudes | Sumatoria | Solicitudes | Sumatoria |

Avance del Indicador

Meta Programada


| Variable/Mes | Enero | Febrero | Marzo | Abril | Mayo | Junio | |
|--------------|-------|---------|------------|---------|-----------|-----------|-------------|
| Numerador | 1 | 1 | 1 | 1 | 1 | 1 | |
| Denominador | 1 | 1 | 1 | 1 | 1 | 1 | |
| Resultado | 100 | 100 | 100 | 100 | 100 | 100 | |
| Variable/Mes | Julio | Agosto | Septiembre | Octubre | Noviembre | Diciembre | Total Anual |
| Numerador | 1 | 1 | 1 | 1 | 1 | 1 | 12 |
| Denominador | 1 | 1 | 1 | 1 | 1 | 1 | 12 |
| Resultado | 100 | 100 | 100 | 100 | 100 | 100 | 100 |

Meta Realizada

| Variable/Mes | Enero | Febrero | Marzo | Abril | Mayo | Junio | |
|--------------|--------|---------|------------|---------|-----------|-----------|-------------|
| Numerador | 4 | 8 | 4 | 371 | 185 | 653 | |
| Denominador | 4 | 8 | 4 | 371 | 185 | 653 | |
| Resultado | 100.00 | 100.00 | 100.00 | 100.00 | 100.00 | 100.00 | |
| Variable/Mes | Julio | Agosto | Septiembre | Octubre | Noviembre | Diciembre | Total Anual |
| Numerador | 77.00 | 618.00 | 411.00 | 160.00 | 187.00 | 27.00 | 2705.00 |
| Denominador | 77.00 | 618.00 | 411.00 | 160.00 | 187.00 | 27.00 | 2705.00 |
| Resultado | 1.00 | 1.00 | 1.00 | 1.00 | 1.00 | 1.00 | 100.00 |

Avance en el Mes Avance al Mes Avance al mes respecto a la Meta Anual

| | | | | | |
|----------------------|--------|-------------------|--------|----------------------|--------|
| Realizado en el mes | 653 | Realizado al Mes | 2,705 | Realizado al mes | 2,705 |
| Programado en el mes | 1 | Programado al mes | 12 | Programado en el año | 12 |
| % de cumplimiento | 65,300 | % de cumplimiento | 22,542 | % de cumplimiento | 22,542 |

| Justificación del Incumplimiento del Indicador por Mes | | |
|--|--|-----------------|
| Mes | Justificación | Adjunto (Si/No) |
| ENERO- DICIEMBRE | En la ficha técnica del indicador autorizado, la frecuencia de medición se fijó como mensual por lo que la cantidad programada de forma anual es de 12 solicitudes, sin embargo, del mes de abril al mes de junio se ha presentado una situación atípica por la presentación masiva de solicitudes por un solo particular. | NO |
| | | |
| | | |
| Responsable de la Información | | |
|  Lic. Karim Pacheco Pérez Titular de la Unidad de Transparencia | | |

Reporte al mes de: Diciembre de 2019

Nombre del Indicador: Tasa de recursos de revisión contra solicitudes de información

| | |
|--|------------------------------------|
| Nombre del Área Ejecutora: | UNIDAD DE TRANSPARENCIA |
| Nombre de la Actividad Institucional: | Programa Anual de Actividades 2019 |
| Beneficiario: | GOBIERNO |
| Eje Rector del Plan Estratégico 2019-2023: | Tribunal Confiable |

Características del Indicador

| | | | | |
|---------------------------------|--|-------------------|------------------|-------------------|
| Fórmula del indicador: | (Recursos de revisión interpuestos contra solicitudes de información/Solicitudes de información respondidas)*100 | | | |
| Tipo de fórmula | Frecuencia | Dimensión | Sentido | |
| Tasa | Mensual | Eficacia | Descendente | |
| Unidad de medida del indicador: | Numerador | | Denominador | |
| | Unidad de Medida | Tipo de Acumulado | Unidad de Medida | Tipo de Acumulado |
| Solicitudes de información | Recursos de revisión | Sumatoria | Solicitudes | Máximo |

Avance del Indicador

Meta Programada

| Variable/Mes | Enero | Febrero | Marzo | Abril | Mayo | Junio | |
|--------------|-------|---------|------------|---------|-----------|-----------|-------------|
| Numerador | 0.00 | 1.00 | 1.00 | 1.00 | 1.00 | 1.00 | |
| Denominador | 0.00 | 10.00 | 10.00 | 10.00 | 10.00 | 10.00 | |
| Resultado | | 10.00 | 10.00 | 10.00 | 10.00 | 10.00 | |
| Variable/Mes | Julio | Agosto | Septiembre | Octubre | Noviembre | Diciembre | Total Anual |
| Numerador | 1.00 | 1.00 | 1.00 | 1.00 | 1.00 | 0.00 | 10.00 |
| Denominador | 10.00 | 10.00 | 10.00 | 10.00 | 10.00 | 0.00 | 100.00 |
| Resultado | 10.00 | 10.00 | 10.00 | 10.00 | 10.00 | 0.00 | 10.00 |

Meta Realizada

| Variable/Mes | Enero | Febrero | Marzo | Abril | Mayo | Junio | |
|--------------|-------|---------|------------|---------|-----------|-----------|-------------|
| Numerador | 0 | 0 | 0 | 2 | 0 | 216 | |
| Denominador | 4 | 8 | 4 | 371 | 185 | 653 | |
| Resultado | 0 | 0 | 0 | 0.54 | 0 | 33.08 | |
| Variable/Mes | Julio | Agosto | Septiembre | Octubre | Noviembre | Diciembre | Total Anual |
| Numerador | 85.00 | 130.00 | 394.00 | 2.00 | 2.00 | 0 | 831.00 |
| Denominador | 77.00 | 618.00 | 411.00 | 160.00 | 187.00 | 27.00 | 2705.00 |
| Resultado | 10.00 | 10.00 | 10.00 | 10.00 | 10.00 | 10.00 | 30.72 |

Avance en el Mes

Avance al Mes

Avance al mes respecto a la Meta Anual

| | | | | | |
|----------------------|---|-------------------|----------|----------------------|-------|
| Realizado en el mes | 0 | Realizado al Mes | 831 | Realizado al mes | 831 |
| Programado en el mes | 0 | Programado al mes | 10 | Programado en el año | 10 |
| % de cumplimiento | 0 | % de cumplimiento | 8,310.00 | % de cumplimiento | 8,310 |



| Justificación del Incumplimiento del Indicador por Mes | | |
|---|---|-----------------|
| Mes | Justificación | Adjunto (Sí/No) |
| ENERO, FEBRERO Y MARZO | No fueron notificados recursos de revisión por el IVAI | No |
| ABRIL- DICIEMBRE | Los 825 recursos de revisión fueron interpuestos por uno solo particular, que durante de julio , agosto y septiembre ha realizado la presentación masiva de solicitudes de información, 6 recursos mas por diferentes personas en los meses de octubre y noviembre. | No |
| Responsable de la Información | | |
| Lic. Karim Pacheco Pérez Titular de la Unidad de Transparencia | | |

Reporte al mes de: Diciembre de 2019

| Nombre del Indicador: Proporción de solicitudes de datos personales | | | | | | | |
|--|---|----------------------|------------|---|-------------------|-----------|--------------------|
| Nombre del Área Ejecutora: | UNIDAD DE TRANSPARENCIA | | | | | | |
| Nombre de la Actividad Institucional: | Programa Anual de Actividades 2019 | | | | | | |
| Beneficiario: | GOBIERNO | | | | | | |
| Eje Rector del Plan Estratégico 2019-2023: | Tribunal Confiable | | | | | | |
| Características del Indicador | | | | | | | |
| Fórmula del indicador: | $(\text{Solicitudes de datos personales respondidas} / \text{Solicitudes de datos personales recibidas}) * 100$ | | | | | | |
| Tipo de fórmula | Frecuencia | | Dimensión | | Sentido | | |
| Otras proporciones | Mensual | | Eficacia | | Constante | | |
| Unidad de medida del indicador: | Numerador | | | Denominador | | | |
| | Unidad de Medida | Tipo de Acumulado | | Unidad de Medida | Tipo de Acumulado | | |
| Porcentaje | Solicitudes | Sumatoria | | Solicitudes | Sumatoria | | |
| Avance del Indicador | | | | | | | |
| Meta Programada | | | | | | | |
| Variable/Mes | Enero | Febrero | Marzo | Abril | Mayo | Junio | |
| Numerador | 1 | 1 | 1 | 1 | 1 | 1 | |
| Denominador | 1 | 1 | 1 | 1 | 1 | 1 | |
| Resultado | 100 | 100 | 100 | 100 | 100 | 100 | |
| Variable/Mes | Julio | Agosto | Septiembre | Octubre | Noviembre | Diciembre | Total Anual |
| Numerador | 1 | 1 | 1 | 1 | 1 | 1 | 12 |
| Denominador | 1 | 1 | 1 | 1 | 1 | 1 | 12 |
| Resultado | 100 | 100 | 100 | 100 | 100 | 100 | 100 |
| Meta Realizada | | | | | | | |
| Variable/Mes | Enero | Febrero | Marzo | Abril | Mayo | Junio | |
| Numerador | 0 | 0 | 0 | 0 | 0 | 0 | |
| Denominador | 0 | 0 | 0 | 0 | 0 | 0 | |
| Resultado | 0 | 0 | 0 | 0 | 0 | 0 | |
| Variable/Mes | Julio | Agosto | Septiembre | Octubre | Noviembre | Diciembre | Total Anual |
| Numerador | 0 | 0 | 0 | 0 | 0 | 0 | 0 |
| Denominador | 0 | 0 | 0 | 0 | 0 | 0 | 0 |
| Resultado | 0 | 0 | 0 | 0 | 0 | 0 | 0 |
| Avance en el Mes | | Avance al Mes | | Avance al mes respecto a la Meta Anual | | | |
| Realizado en el mes | 0 | Realizado al Mes | 0 | Realizado al mes | 0 | | |
| Programado en el mes | 1 | Programado al mes | 12 | Programado en el año | 12 | | |
| % de cumplimiento | 0 | % de cumplimiento | 0 | % de cumplimiento | 0 | | |

| Justificación del Incumplimiento del Indicador por Mes | | |
|--|--|-----------------|
| Mes | Justificación | Adjunto (Sí/No) |
| ENERO- DICIEMBRE | En la ficha técnica del indicador autorizado, la frecuencia de medición se fijó como mensual por lo que la cantidad programada de forma anual es de 12 solicitudes, así mismo, se precisa que la presentación de solicitudes de datos personales está sujeta al ejercicio de un derecho por los particulares, y durante el periodo que se reporta no hubo recepción que diera lugar a su atención y respuesta. | No |

| Responsable de la Información |
|--|
| Lic. Karlin Pacheco Pérez Titular de la Unidad de Transparencia |

Reporte al mes de: Diciembre de 2019

| Nombre del Indicador: Tasa de recursos de revisión contra solicitudes de datos personales | | | | | | | |
|--|-------|---|-------------------|---|------------------|-------------------|--------------------|
| Nombre del Área Ejecutora: | | UNIDAD DE TRANSPARENCIA | | | | | |
| Nombre de la Actividad Institucional: | | Programa Anual de Actividades 2019 | | | | | |
| Beneficiario: | | GOBIERNO | | | | | |
| Eje Rector del Plan Estratégico 2019-2023: | | Tribunal Confiable | | | | | |
| Características del Indicador | | | | | | | |
| Fórmula del indicador: | | (Recursos de revisión interpuestos contra solicitudes de datos personales/Solicitudes de datos personales respondidas)*1000 | | | | | |
| Tipo de fórmula | | Frecuencia | | Dimensión | | Sentido | |
| Tasa | | Mensual | | Eficacia | | Descendente | |
| Unidad de medida del indicador: | | Numerador | | | Denominador | | |
| | | Unidad de Medida | Tipo de Acumulado | | Unidad de Medida | Tipo de Acumulado | |
| Solicitudes de datos personales | | Recursos | Sumatoria | | Solicitudes | Máximo | |
| Avance del Indicador | | | | | | | |
| Meta Programada | | | | | | | |
| Variable/Mes | Enero | Febrero | Marzo | Abril | Mayo | Junio | |
| Numerador | 0 | 0 | 0 | 0 | 0 | 1 | |
| Denominador | 0 | 0 | 0 | 0 | 0 | 500 | |
| Resultado | 0 | 0 | 0 | 0 | 0 | 0 | |
| Variable/Mes | Julio | Agosto | Septiembre | Octubre | Noviembre | Diciembre | Total Anual |
| Numerador | 0 | 0 | 0 | 0 | 0 | 1 | 2 |
| Denominador | 0 | 0 | 0 | 0 | 0 | 500 | 1000 |
| Resultado | 0 | 0 | 0 | 0 | 0 | 0 | 0.20 |
| Meta Realizada | | | | | | | |
| Variable/Mes | Enero | Febrero | Marzo | Abril | Mayo | Junio | |
| Numerador | 0 | 0 | 0 | 0 | 0 | 0 | |
| Denominador | 0 | 0 | 0 | 0 | 0 | 0 | |
| Resultado | 0.00 | 0.00 | 0.00 | 0.00 | 0.00 | 0.00 | |
| Variable/Mes | Julio | Agosto | Septiembre | Octubre | Noviembre | Diciembre | Total Anual |
| Numerador | 0 | 0 | 0 | 0 | 0 | 0 | 0.00 |
| Denominador | 0 | 0 | 0 | 0 | 0 | 0 | 0.00 |
| Resultado | 0 | 0 | 0 | 0 | 0 | 0 | 0.00 |
| Avance en el Mes | | Avance al Mes | | Avance al mes respecto a la Meta Anual | | | |
| Realizado en el mes | 0.00 | Realizado al Mes | 0.00 | Realizado al mes | 0.00 | | |
| Programado en el mes | 1.00 | Programado al mes | 1.00 | Programado en el año | 2 | | |
| % de cumplimiento | 0.00 | % de cumplimiento | 0.00 | % de cumplimiento | 0.00 | | |



| Justificación del Incumplimiento del Indicador por Mes | | |
|--|--|-----------------|
| Mes | Justificación | Adjunto (Si/No) |
| ENERO- DICIEMBRE | La presentación de solicitudes de datos personales está sujeta al ejercicio de un derecho por los particulares, y durante el periodo que se reporta no hubo recepción que diera lugar a su atención y respuesta, en consecuencia, tampoco se origina la posibilidad de impugnación a través del recurso de revisión. | No |

| Responsable de la Información |
|---|
| Lic. Katín Pacheco Pérez Titular de la Unidad de Transparencia |

Reporte al mes de: Diciembre de 2019

| Nombre del Indicador: | | | | | | | |
|---|--|----------------------|------------|---|-------------------|-----------|--------------------|
| Actividades realizadas para promover la igualdad de género y la prevención de la violencia de género | | | | | | | |
| Nombre del Área Ejecutora: | Unidad de Género | | | | | | |
| Nombre de la Actividad Institucional: | Programa Anual de Trabajo | | | | | | |
| Beneficiario: | Personal del Tejav y público general | | | | | | |
| Eje Rector del Plan Estratégico 2019-2023: | Eje Rector 2.- Tribunal Confiable | | | | | | |
| Características del Indicador | | | | | | | |
| Fórmula del indicador: | (Actividades para promover la igualdad de género y la prevención de la violencia de género/ Actividades programadas para promover la igualdad de género y la prevención de violencia) | | | | | | |
| Tipo de fórmula | Frecuencia | | Dimensión | | Sentido | | |
| eficacia programática | trimestral | | eficacia | | constante | | |
| Unidad de medida del indicador: | Numerador | | | Denominador | | | |
| | Unidad de Medida | Tipo de Acumulado | | Unidad de Medida | Tipo de Acumulado | | |
| Porcentaje | actividad | sumatoria | | actividad | sumatoria | | |
| Avance del Indicador | | | | | | | |
| Meta Programada | | | | | | | |
| Variable/Mes | Enero | Febrero | Marzo | Abril | Mayo | Junio | |
| Numerador | N/P | N/P | 1.00 | N/P | N/P | 1.00 | |
| Denominador | | | 1.00 | | | 1.00 | |
| Resultado | | | 100.00 | | | 100.00 | |
| Variable/Mes | Julio | Agosto | Septiembre | Octubre | Noviembre | Diciembre | Total Anual |
| Numerador | N/P | N/P | 1.00 | N/P | N/P | 1.00 | 4.00 |
| Denominador | | | 1.00 | | | 1.00 | 4.00 |
| Resultado | | | 100.00 | | | 100.00 | 100.00 |
| Meta Realizada | | | | | | | |
| Variable/Mes | Enero | Febrero | Marzo | Abril | Mayo | Junio | |
| Numerador | N/P | NP | 9.00 | N/P | N/P | 9.00 | |
| Denominador | | | 1.00 | | | 1.00 | |
| Resultado | | | 900.00 | | | 900.00 | |
| Variable/Mes | Julio | Agosto | Septiembre | Octubre | Noviembre | Diciembre | Total Anual |
| Numerador | | | 3.00 | | | 2.00 | 4.00 |
| Denominador | | | 1.00 | | | 1.00 | 4.00 |
| Resultado | | | 300.00 | | | 200.00 | 100.00 |
| Avance en el Mes | | Avance al Mes | | Avance al mes respecto a la Meta Anual | | | |
| Realizado en el mes | 18.00 | Realizado al Mes | 5.00 | Realizado al mes | 23.00 | | |
| Programado en el mes | 2.00 | Programado al mes | 2.00 | Programado en el año | 4.00 | | |



| | | | | | |
|-------------------|--------|-------------------|--------|-------------------|--------|
| % de cumplimiento | 900.00 | % de cumplimiento | 250.00 | % de cumplimiento | 575.00 |
|-------------------|--------|-------------------|--------|-------------------|--------|



| Justificación del Incumplimiento del Indicador por Mes | | |
|--|---------------|-----------------|
| Mes | Justificación | Adjunto (Si/No) |
| | | |
| | | |
| | | |

| Responsable de la Información |
|--------------------------------|
| Adriana Balconi Delfín |
| Titular de la Unidad de Género |

Reporte al mes de: Diciembre de 2019

Nombre del Indicador:
Servidores públicos (varones) asistentes a eventos para promover la igualdad de género y la prevención de la violencia de género

| | |
|--|-----------------------------------|
| Nombre del Área Ejecutora: | Unidad de Género |
| Nombre de la Actividad Institucional: | Programa Anual de Trabajo |
| Beneficiario: | servidoras públicas del TEJAV |
| Eje Rector del Plan Estratégico 2019-2023: | Eje Rector 2.- Tribunal Confiable |

Características del Indicador

| | | | | |
|---------------------------------|---|-------------------|------------------|-------------------|
| Fórmula del indicador: | (Servidores públicos (varones) asistentes a eventos para promover la igualdad de género y la prevención de la violencia de género/Eventos para promover la igualdad de género y la prevención de la violencia de género realizados) | | | |
| Tipo de fórmula | Frecuencia | Dimensión | Sentido | |
| razón o promedio | trimestral | eficacia | constante | |
| Unidad de medida del indicador: | Numerador | | Denominador | |
| | Unidad de Medida | Tipo de Acumulado | Unidad de Medida | Tipo de Acumulado |
| Porcentaje | actividad | sumatoria | actividad | sumatoria |

Avance del Indicador

Meta Programada

| Variable/Mes | Enero | Febrero | Marzo | Abril | Mayo | Junio | |
|--------------|-------|---------|------------|---------|-----------|-----------|-------------|
| Numerador | N/P | N/P | 1.00 | N/P | N/P | 1.00 | |
| Denominador | | | | | | | |
| Resultado | | | 1.00 | | | 1.00 | |
| Variable/Mes | Julio | Agosto | Septiembre | Octubre | Noviembre | Diciembre | Total Anual |
| Numerador | N/P | N/P | 1.00 | N/P | N/P | 1.00 | 4.00 |
| Denominador | | | | | | | 4.00 |
| Resultado | | | 1.00 | | | 1.00 | 100.00 |

Meta Realizada

| Variable/Mes | Enero | Febrero | Marzo | Abril | Mayo | Junio | |
|--------------|-------|---------|------------|---------|-----------|-----------|-------------|
| Numerador | N/P | NP | 15.00 | N/P | N/P | 7.00 | |
| Denominador | | | 6.00 | | | 3.00 | |
| Resultado | | | 250.00 | | | 233.33 | |
| Variable/Mes | Julio | Agosto | Septiembre | Octubre | Noviembre | Diciembre | Total Anual |
| Numerador | | | 13.00 | | | 5.00 | 40.00 |
| Denominador | | | 1.00 | | | 1.00 | 11.00 |
| Resultado | | | 1,300.00 | | | 500.00 | 363.64 |

Avance en el Mes

Avance al Mes

Avance al mes respecto a la Meta Anual

| | | | | | |
|----------------------|-------|-------------------|-------|----------------------|-------|
| Realizado en el mes | 22.00 | Realizado al Mes | 18.00 | Realizado al mes | 40.00 |
| Programado en el mes | 1.00 | Programado al mes | 1.00 | Programado en el año | 4.00 |



| | | | | | |
|-------------------|----------|-------------------|----------|-------------------|----------|
| % de cumplimiento | 2,200.00 | % de cumplimiento | 1,800.00 | % de cumplimiento | 1,000.00 |
|-------------------|----------|-------------------|----------|-------------------|----------|



| Justificación del Incumplimiento del Indicador por Mes | | |
|--|---------------|---------------|
| Mes | Justificación | Añejo (Si/No) |
| enero | | |
| febrero | | |
| marzo | | |

| Responsable de la Información |
|--------------------------------|
| Adriana Balconi Delfin |
| Titular de la Unidad de Género |

Reporte al mes de: Diciembre de 2019

Nombre del Indicador:
Servidoras públicas asistentes a eventos para promover la igualdad de género y la prevención de la violencia de género

| | |
|--|-----------------------------------|
| Nombre del Área Ejecutora: | Unidad de Género |
| Nombre de la Actividad Institucional: | Programa Anual de Trabajo |
| Beneficiario: | servidoras públicas del TEJAV |
| Eje Rector del Plan Estratégico 2019-2023: | Eje Rector 2.- Tribunal Confiable |

Características del Indicador

| | | | | |
|---------------------------------|---|-------------------|------------------|-------------------|
| Fórmula del indicador: | (Servidoras públicas asistentes a eventos para promover la igualdad de género y la prevención de la violencia de género/Eventos para promover la igualdad de género y la prevención de la violencia de género realizados) | | | |
| Tipo de fórmula | Frecuencia | Dimensión | Sentido | |
| razón o promedio | trimestral | eficacia | constante | |
| Unidad de medida del indicador: | Numerador | | Denominador | |
| | Unidad de Medida | Tipo de Acumulado | Unidad de Medida | Tipo de Acumulado |
| Porcentaje | actividad | sumatoria | actividad | sumatoria |

Avance del Indicador

Meta Programada

| Variable/Mes | Enero | Febrero | Marzo | Abril | Mayo | Junio | Total Anual |
|--------------|-------|---------|------------|---------|-----------|-----------|-------------|
| Numerador | N/P | N/P | 1.00 | N/P | N/P | 1.00 | |
| Denominador | | | | | | | |
| Resultado | | | 1.00 | | | 1.00 | |
| Variable/Mes | Julio | Agosto | Septiembre | Octubre | Noviembre | Diciembre | Total Anual |
| Numerador | N/P | N/P | 1.00 | N/P | N/P | 1.00 | 4.00 |
| Denominador | | | | | | | 4.00 |
| Resultado | | | 1.00 | | | 1.00 | 100.00 |

Meta Realizada

| Variable/Mes | Enero | Febrero | Marzo | Abril | Mayo | Junio | Total Anual |
|--------------|-------|---------|------------|---------|-----------|-----------|-------------|
| Numerador | N/P | NP | 36.00 | N/P | N/P | 8.00 | |
| Denominador | | | 6.00 | | | 3.00 | |
| Resultado | | | 600.00 | | | 266.67 | |
| Variable/Mes | Julio | Agosto | Septiembre | Octubre | Noviembre | Diciembre | Total Anual |
| Numerador | | | 10.00 | | | 8.00 | 62.00 |
| Denominador | | | 1.00 | | | 1.00 | 11.00 |
| Resultado | | | 1,000.00 | | | 800.00 | 563.64 |

Avance en el Mes Avance al Mes Avance al mes respecto a la Meta Anual

| | | | | | |
|----------------------|-------|-------------------|-------|----------------------|-------|
| Realizado en el mes | 44.00 | Realizado al Mes | 18.00 | Realizado al mes | 62.00 |
| Programado en el mes | 1.00 | Programado al mes | 1.00 | Programado en el año | 4.00 |



| | | | | | |
|-------------------|----------|-------------------|----------|-------------------|----------|
| % de cumplimiento | 4,400.00 | % de cumplimiento | 1,800.00 | % de cumplimiento | 1,550.00 |
|-------------------|----------|-------------------|----------|-------------------|----------|



| Justificación del Incumplimiento del Indicador por Mes | | |
|--|---------------|-----------------|
| Mes | Justificación | Adjunto (Si/No) |
| | | |
| | | |
| | | |

| Responsable de la Información: |
|--------------------------------|
| Adriana Balconi Defin |
| Titular de la Unidad de Género |

Reporte al mes de: Diciembre de 2019

Nombre del Indicador:
Diagnósticos Institucionales con perspectiva de género realizados

| | |
|--|--------------------------------------|
| Nombre del Área Ejecutora: | Unidad de Género |
| Nombre de la Actividad Institucional: | Programa Anual de Trabajo |
| Beneficiario: | Personal del Tejav y público general |
| Eje Rector del Plan Estratégico 2019-2023: | Eje Rector 2.- Tribunal Confiable |

Características del Indicador

| | | | | |
|---------------------------------|--|-------------------|------------------|-------------------|
| Fórmula del indicador: | (Diagnósticos Institucionales con perspectiva de género realizados/Diagnósticos Institucionales con perspectiva de género programados) | | | |
| Tipo de fórmula | Frecuencia | Dimensión | Sentido | |
| eficacia programática | trimestral | eficacia | constante | |
| Unidad de medida del indicador: | Numerador | | Denominador | |
| | Unidad de Medida | Tipo de Acumulado | Unidad de Medida | Tipo de Acumulado |
| Porcentaje | actividad | sumatoria | actividad | sumatoria |

Avance del Indicador

Meta Programada

| Variable/Mes | Enero | Febrero | Marzo | Abril | Mayo | Junio | |
|--------------|-------|---------|------------|---------|-----------|-----------|-------------|
| Numerador | N/P | N/P | N/P | 1.00 | N/P | N/P | |
| Denominador | | | | 1.00 | | | |
| Resultado | | | | 100.00 | | | |
| Variable/Mes | Julio | Agosto | Septiembre | Octubre | Noviembre | Diciembre | Total Anual |
| Numerador | N/P | N/P | N/P | N/P | N/P | N/P | 1.00 |
| Denominador | | | | | | | 1.00 |
| Resultado | | | | | | | 100.00 |

Meta Realizada

| Variable/Mes | Enero | Febrero | Marzo | Abril | Mayo | Junio | |
|--------------|-------|---------|------------|---------|-----------|-----------|-------------|
| Numerador | | | | 1.00 | | | |
| Denominador | | | | 1.00 | | | |
| Resultado | | | | 100.00 | | | |
| Variable/Mes | Julio | Agosto | Septiembre | Octubre | Noviembre | Diciembre | Total Anual |
| Numerador | | | | | 1.00 | | 1.00 |
| Denominador | | | | | 1.00 | | 1.00 |
| Resultado | | | | | 100.00 | | 100.00 |

Avance en el Mes **Avance al Mes** **Avance al mes respecto a la Meta Anual**

| | | | | | |
|----------------------|---|-------------------|------|----------------------|------|
| Realizado en el mes | - | Realizado al Mes | 1.00 | Realizado al mes | 2.00 |
| Programado en el mes | - | Programado al mes | 1.00 | Programado en el año | 1.00 |



| | | | | | |
|-------------------|---|-------------------|--------|-------------------|--------|
| % de cumplimiento | . | % de cumplimiento | 100.00 | % de cumplimiento | 200.00 |
|-------------------|---|-------------------|--------|-------------------|--------|



| Justificación del Incumplimiento del Indicador por Mes | | |
|---|---|------------------------|
| Mes | Justificación | Adjunto (Si/No) |
| | Los Diagnósticos con perspectiva de Género, se implementan de forma anual , hubo un error involuntario en la elaboración del indicador correspondiente al establecer que llevarian de forma trimestral. | |
| | Debido a los resultados del primer cuestionario, la unidad de género decidió implementar un segundo cuestionario para evaluar los avances obtenidos en el año. | |
| | | |

| Responsable de la Información |
|--------------------------------------|
| Adriana Balconi Delfín |
| Titular de la Unidad de Género |


Reporte al mes de: Diciembre de 2019

| Nombre del Indicador: Proporción de revisiones concluidas | | | | | | | |
|--|--------------------|--|-------------|---|-------------------|-----------|--------------------|
| Nombre del Área Ejecutora: | | Órgano Interno de Control | | | | | |
| Nombre de la Actividad Institucional: | | Programa Anual de Actividades 2019 | | | | | |
| Beneficiario: | | Gobierno | | | | | |
| Eje Rector del Plan Estratégico 2019-2023: | | Eje Rector 4. Gestión con Visión Estratégica | | | | | |
| Características del Indicador | | | | | | | |
| Fórmula del indicador: | | (Revisión concluida/Revisión practicada)*100 | | | | | |
| Tipo de fórmula | Frecuencia | Dimensión | | | Sentido | | |
| Eficacia programática | Trimestral | Eficacia | | | Constante | | |
| Unidad de medida del indicador: | Numerador | | | Denominador | | | |
| | Unidad de Medida | Tipo de Acumulado | | Unidad de Medida | Tipo de Acumulado | | |
| Porcentaje | Revisión concluida | Sumatoria | | Revisión practicada | Sumatoria | | |
| Avance del Indicador | | | | | | | |
| Meta Programada | | | | | | | |
| Variable/Mes | Enero | Febrero | Marzo | Abril | Mayo | Junio | |
| Numerador | N/P | 1 | N/P | N/P | N/P | 1 | |
| Denominador | N/P | 1 | N/P | N/P | N/P | 1 | |
| Resultado | N/P | 100 | N/P | N/P | N/P | 100 | |
| Variable/Mes | Julio | Agosto | Septiembre | Octubre | Noviembre | Diciembre | Total Anual |
| Numerador | N/P | N/P | N/P | N/P | 1 | N/P | 3 |
| Denominador | N/P | N/P | N/P | N/P | 1 | N/P | 3 |
| Resultado | N/P | N/P | N/P | N/P | 100 | N/P | 3 |
| Meta Realizada | | | | | | | |
| Variable/Mes | Enero | Febrero | Marzo | Abril | Mayo | Junio | |
| Numerador | N/P | 1 | N/P | N/P | N/P | 1 | |
| Denominador | N/P | 1 | N/P | N/P | N/P | 1 | |
| Resultado | N/P | 100 | N/P | N/P | N/P | 100 | |
| Variable/Mes | Julio | Agosto | Septiembre | Octubre | Noviembre | Diciembre | Total Anual |
| Numerador | N/P | N/P | 0 | N/P | N/P | N/P | 2 |
| Denominador | N/P | N/P | 1 | N/P | N/P | N/P | 3 |
| Resultado | N/P | N/P | 0 | N/P | N/P | N/P | 66.66666667 |
| Avance en el Mes | | Avance al Mes | | Avance al mes respecto a la Meta Anual | | | |
| Realizado en el mes | 0 | Realizado al Mes | 2 | Realizado al mes | 2 | | |
| Programado en el mes | 0 | Programado al mes | 3 | Programado en el año | 3 | | |
| % de cumplimiento | 0 | % de cumplimiento | 66.66666667 | % de cumplimiento | 66.66666667 | | |





| Justificación del Incumplimiento del Indicador por Mes | | |
|--|--|-----------------|
| Mes | Justificación | Adjunto (Si/No) |
| Tercer trimestre (Julio- Septiembre) | Se programo de manera extraordinaria con base en la autonomía técnica y de gestión de este Órgano Interno de Control, una Revisión en Materia de Recursos Humanos, la cual inicio en el mes de septiembre, sin embargo, se amplió el período de ejecución de la misma hasta el mes de octubre, entregándose el informe y cédulas de recomendaciones al área revisada el 24 de octubre de 2019. El seguimiento de la Revisión se inicio el 28 de noviembre de la presente anualidad, encontrándose en proceso de análisis de la documentación presentada por el área revisada para la solventación de las recomendaciones determinadas en la Revisión. | Si |
| Cuarto trimestre (Octubre- Diciembre) | Durante el mes de noviembre se programó una Revisión, sin embargo la misma no pudo iniciarse toda vez que, la Revisión en Materia de Recursos Humanos iniciada en el mes de septiembre, aún no ha sido concluida. | |

| Responsable de la Información |
|--|
| Nombre, Cargo y Firma del Titular del Área Responsable del Indicador |
|  C.P.A. Mauricio Eduardo Jonguitud Pineiro |

Reporte al mes de: Diciembre de 2019

| Nombre del Indicador: Proporción de cumplimiento en la presentación de la declaración de situación patrimonial y de intereses | | | | | | | |
|--|-------|---|-------------------|-----------|------------------|-------------------|--------------------|
| Nombre del Área Ejecutora: | | Órgano Interno de Control | | | | | |
| Nombre de la Actividad Institucional: | | Programa Anual de Actividades 2019 | | | | | |
| Beneficiario: | | Gobierno | | | | | |
| Eje Rector del Plan Estratégico 2019-2023: | | Eje Rector 4. Gestión con Visión Estratégica | | | | | |
| Características del Indicador | | | | | | | |
| Fórmula del indicador: | | (Número de servidores públicos que presentaron declaración de situación patrimonial y de intereses/Número de servidores públicos obligados a presentar declaración de situación patrimonial y de intereses)*100 | | | | | |
| Tipo de fórmula | | Frecuencia | | Dimensión | | Sentido | |
| Otras proporciones | | Trimestral | | Eficacia | | Constante | |
| Unidad de medida del indicador: | | Numerador | | | Denominador | | |
| | | Unidad de Medida | Tipo de Acumulado | | Unidad de Medida | Tipo de Acumulado | |
| Porcentaje | | Declaración | Sumatoria | | Declaraciones | Sumatoria | |
| Avance del Indicador | | | | | | | |
| Meta Programada | | | | | | | |
| Variable/Mes | Enero | Febrero | Marzo | Abril | Mayo | Junio | |
| Numerador | N/P | N/P | 30 | N/P | N/P | 30 | |
| Denominador | N/P | N/P | 30 | N/P | N/P | 30 | |
| Resultado | N/P | N/P | 30 | N/P | N/P | 30 | |
| Variable/Mes | Julio | Agosto | Septiembre | Octubre | Noviembre | Diciembre | Total Anual |
| Numerador | N/P | N/P | 30 | N/P | N/P | 30 | 120 |
| Denominador | N/P | N/P | 30 | N/P | N/P | 30 | 120 |
| Resultado | N/P | N/P | 30 | N/P | N/P | 30 | 120 |
| Meta Realizada | | | | | | | |
| Variable/Mes | Enero | Febrero | Marzo | Abril | Mayo | Junio | |
| Numerador | N/P | N/P | 23 | N/P | N/P | 106 | |
| Denominador | N/P | N/P | 30 | N/P | N/P | 30 | |
| Resultado | N/P | N/P | 76.66666667 | N/P | N/P | 353.3333333 | |
| Variable/Mes | Julio | Agosto | Septiembre | Octubre | Noviembre | Diciembre | Total Anual |
| Numerador | N/P | N/P | 8 | N/P | N/P | 10 | 147 |
| Denominador | N/P | N/P | 30 | N/P | N/P | 30 | 120 |
| Resultado | N/P | N/P | 26.66666667 | N/P | N/P | 33.33333333 | 122.5 |






| Avance en el Mes | | Avance al Mes | | Avance al mes respecto a la Meta Anual | |
|----------------------|-------------|-------------------|-------|--|-------|
| Realizado en el mes | 10 | Realizado al Mes | 147 | Realizado al mes | 147 |
| Programado en el mes | 30 | Programado al mes | 120 | Programado en el año | 120 |
| % de cumplimiento | 33.33333333 | % de cumplimiento | 122.5 | % de cumplimiento | 122.5 |

Justificación del Incumplimiento del Indicador por Mes

| Mes | Justificación | Adjunto (Sí/No) |
|--------------------------------------|--|-----------------|
| Primer Trimestre (Enero-Marzo) | La presentación de las declaraciones de situación patrimonial (inicial y conclusión), así como de intereses, es proporcional a las altas y bajas de personal que integra el Tribunal Estatal de Justicia Administrativa. | NO |
| Segundo Trimestres (Abril-Junio) | Durante el mes de mayo, los servidores públicos adscritos al Tribunal Estatal de Justicia Administrativa están obligados a presentar la Declaración de Modificación de Situación Patrimonial y de Intereses (Declaración Anual), ello con fundamento en el artículo 33 fracción II de la Ley General de Responsabilidades Administrativas, por esa razón, la recepción de declaraciones de situación patrimonial aumentó durante este trimestre. | NO |
| Tercer Trimestre (Julio-Septiembre) | La presentación de las declaraciones de situación patrimonial (inicial y conclusión), así como de intereses, es proporcional a las altas y bajas de personal que integra el Tribunal Estatal de Justicia Administrativa. | NO |
| Cuarto Trimestre (Octubre-Diciembre) | La presentación de las declaraciones de situación patrimonial (inicial y conclusión), así como de intereses, es proporcional a las altas y bajas de personal que integra el Tribunal Estatal de Justicia Administrativa. | NO |

Responsable de la Información

Nombre, Cargo y Firma del Titular del Área Responsable del Indicador


C.P.A. Mauricio Eduardo Jonguitud Piñero



TEJAV

Tribunal Estatal de Justicia
Administrativa de Veracruz

IV. INFORMACIÓN ADICIONAL



TEJAV

Tribunal Estatal de Justicia
Administrativa de Veracruz

Balanza de Comprobación



| Concepto | Nombre cuenta | Saldo Inicial | Movimientos | | Saldo Final |
|---------------|--|----------------------|----------------------|----------------------|---------------------|
| | | | Debe | Haber | |
| 1 | ACTIVO | 18,382,402.32 | 36,398,916.69 | 44,904,468.35 | 9,876,850.66 |
| 1.1 | ACTIVO CIRCULANTE | 11,985,822.50 | 36,398,916.69 | 43,125,785.19 | 5,258,954.00 |
| 1.1.1 | Efectivo y Equivalentes | 9,985,699.16 | 31,250,410.26 | 37,026,985.22 | 4,209,124.20 |
| 1.1.1.2 | Bancos/Tesorería | 461,551.13 | 26,446,994.14 | 26,854,085.62 | 54,459.65 |
| 1.1.1.2.02 | BBVA Bancomer | 461,150.26 | 26,327,029.20 | 26,733,772.68 | 54,406.78 |
| 1.1.1.2.02.01 | 0113414922 CTA. MINISTRACIÓN TEJAV | 411,567.90 | 15,075,937.70 | 15,474,043.83 | 13,461.77 |
| 1.1.1.2.02.02 | 0113414884 CTA. GASTO DE OPERACIÓN | 19,246.68 | 3,278,991.87 | 3,261,472.59 | 36,765.96 |
| 1.1.1.2.02.03 | 0113415023 CTA. NÓMINA | 0.00 | 7,968,094.89 | 7,968,094.89 | 0.00 |
| 1.1.1.2.02.04 | 0113720039 CTA. INGRESOS | 30,335.68 | 4,004.74 | 30,161.37 | 4,179.05 |
| 1.1.1.2.03 | Banorte | 400.87 | 119,964.94 | 120,312.94 | 52.87 |
| 1.1.1.2.03.01 | 0592397003 CUENTA MINISTRACIÓN | 400.86 | 0.00 | 348.00 | 52.86 |
| 1.1.1.2.03.02 | 0593806351 CUENTA NÓMINA | 0.01 | 119,964.94 | 119,964.94 | 0.01 |
| 1.1.1.4 | Inversiones Temporales (Hasta 3 meses) | 9,450,310.13 | 4,801,102.36 | 10,172,883.36 | 4,078,529.13 |
| 1.1.1.4.02 | BBVA Bancomer | 9,450,310.13 | 4,801,102.36 | 10,172,883.36 | 4,078,529.13 |
| 1.1.1.4.02.01 | 2050163813 CONTRATO INVERSIÓN | 9,450,310.13 | 4,801,102.36 | 10,172,883.36 | 4,078,529.13 |
| 1.1.1.6 | Depósitos de Fondos de Terceros en Garantía y/o Administración | 73,837.90 | 2,313.76 | 16.24 | 76,135.42 |
| 1.1.1.6.01 | Depósitos de Fondos de Terceros en Garantía y/o Administración | 73,837.90 | 2,313.76 | 16.24 | 76,135.42 |
| 1.1.1.6.01.02 | 0113414973 CTA. DEPÓSITOS JUDICIALES | 73,837.90 | 2,313.76 | 16.24 | 76,135.42 |
| 1.1.2 | Derechos a Recibir Efectivo o Equivalentes | 747,389.59 | 5,120,438.43 | 5,411,974.43 | 455,853.59 |
| 1.1.2.2 | Cuentas por Cobrar a Corto Plazo | 0.00 | 5,059,460.05 | 5,059,460.05 | 0.00 |
| 1.1.2.2.06 | Transferencias y Asignaciones por Cobrar a Corto Plazo | 0.00 | 4,816,353.00 | 4,816,353.00 | 0.00 |
| 1.1.2.2.07 | Subsidios y Subvenciones por Cobrar a Corto Plazo | 0.00 | 243,107.05 | 243,107.05 | 0.00 |
| 1.1.2.3 | Deudores Diversos por Cobrar a Corto Plazo | 747,389.59 | 9,577.11 | 301,113.11 | 455,853.59 |
| 1.1.2.3.02 | Gastos a Comprobar | 10,434.94 | 3,844.00 | 14,278.94 | 0.00 |
| 1.1.2.3.03 | Responsabilidad de Funcionarios y Empleados | 0.00 | 5,733.11 | 5,733.11 | 0.00 |
| 1.1.2.3.09 | Otros Deudores Diversos por Cobrar a Corto Plazo | 736,954.65 | 0.00 | 281,101.06 | 455,853.59 |
| 1.1.2.4 | Ingresos por Recuperar a Corto Plazo | 0.00 | 51,401.27 | 51,401.27 | 0.00 |
| 1.1.2.4.04 | Derechos | 0.00 | 4,004.74 | 4,004.74 | 0.00 |
| 1.1.2.4.05 | Productos | 0.00 | 35,118.36 | 35,118.36 | 0.00 |
| 1.1.2.4.06 | Aprovechamientos | 0.00 | 12,278.17 | 12,278.17 | 0.00 |
| 1.1.3 | Derechos a Recibir Bienes o Servicios | 650,000.00 | 0.00 | 650,000.00 | 0.00 |
| 1.1.3.1 | Anticipo a Proveedores por Adquisición de Bienes y Prestación de Servicios a Corto Plazo | 650,000.00 | 0.00 | 650,000.00 | 0.00 |
| 1.1.3.1.01 | Anticipo a Proveedores por Adquisición de Bienes y Prestación de Servicios a Corto Plazo | 650,000.00 | 0.00 | 650,000.00 | 0.00 |
| 1.1.5 | Almacenes | 602,733.75 | 28,068.00 | 36,825.54 | 593,976.21 |



| Concepto | Nombre cuenta | Saldo Inicial | Movimientos | | Saldo Final |
|---------------|---|---------------|-------------|--------------|--------------|
| | | | Debe | Haber | |
| 1.1.5.1 | Almacén de Materiales y Suministros de Consumo | 602,733.75 | 28,068.00 | 36,825.54 | 593,976.21 |
| 1.1.5.1.01 | Materiales de Administración, Emisión de Documentos y Artículos Oficiales | 602,571.35 | 28,068.00 | 36,663.14 | 593,976.21 |
| 1.1.5.1.08 | Herramientas, Refacciones y Accesorios menores para Consumo | 162.40 | 0.00 | 162.40 | 0.00 |
| 1.2 | ACTIVO NO CIRCULANTE | 6,396,579.82 | 0.00 | 1,778,683.16 | 4,617,896.66 |
| 1.2.4 | Bienes Muebles | 6,645,102.17 | 0.00 | 0.00 | 6,645,102.17 |
| 1.2.4.1 | Mobiliario y Equipo de Administración | 5,332,986.62 | 0.00 | 0.00 | 5,332,986.62 |
| 1.2.4.1.01 | Muebles de Oficina y Estantería | 1,561,744.73 | 0.00 | 0.00 | 1,561,744.73 |
| 1.2.4.1.01.01 | Muebles de Oficina y Estantería | 1,561,744.73 | 0.00 | 0.00 | 1,561,744.73 |
| 1.2.4.1.03 | Equipo de Cómputo y de Tecnologías de la Información | 3,589,509.00 | 0.00 | 0.00 | 3,589,509.00 |
| 1.2.4.1.03.01 | Bienes Informáticos | 3,589,509.00 | 0.00 | 0.00 | 3,589,509.00 |
| 1.2.4.1.09 | Otros Mobiliarios y Equipos de Administración | 181,732.89 | 0.00 | 0.00 | 181,732.89 |
| 1.2.4.1.09.01 | Otros Mobiliarios y Equipos de Administración | 181,732.89 | 0.00 | 0.00 | 181,732.89 |
| 1.2.4.2 | Mobiliario y Equipo Educativo y Recreativo | 120,708.92 | 0.00 | 0.00 | 120,708.92 |
| 1.2.4.2.01 | Equipos y Aparatos Audiovisuales | 12,989.68 | 0.00 | 0.00 | 12,989.68 |
| 1.2.4.2.01.01 | Equipos y Aparatos Audiovisuales | 12,989.68 | 0.00 | 0.00 | 12,989.68 |
| 1.2.4.2.03 | Cámaras Fotográficas y de Video | 107,719.24 | 0.00 | 0.00 | 107,719.24 |
| 1.2.4.2.03.01 | Equipo Fotográfico y de Video | 107,719.24 | 0.00 | 0.00 | 107,719.24 |
| 1.2.4.4 | Vehículos y Equipo de Transporte | 1,104,917.00 | 0.00 | 0.00 | 1,104,917.00 |
| 1.2.4.4.01 | Vehículos y Equipo Terrestre | 1,104,917.00 | 0.00 | 0.00 | 1,104,917.00 |
| 1.2.4.4.01.03 | Vehículos y Equipo Terrestres, destinados a Servicios Administrativos | 1,104,917.00 | 0.00 | 0.00 | 1,104,917.00 |
| 1.2.4.6 | Maquinaria, Otros Equipos y Herramientas | 86,489.63 | 0.00 | 0.00 | 86,489.63 |
| 1.2.4.6.04 | Sistemas de Aire Acondicionado, Calefacción y de Refrigeración Industrial y Comercial | 60,995.25 | 0.00 | 0.00 | 60,995.25 |
| 1.2.4.6.04.01 | Sistemas de Aire Acondicionado, Calefacción y de Refrigeración Industrial y Comercial | 60,995.25 | 0.00 | 0.00 | 60,995.25 |
| 1.2.4.6.05 | Equipo de Comunicación y Telecomunicación | 25,494.38 | 0.00 | 0.00 | 25,494.38 |
| 1.2.4.6.05.01 | Equipo de Comunicación y Telecomunicación | 25,494.38 | 0.00 | 0.00 | 25,494.38 |
| 1.2.5 | Activos Intangibles | 828,753.45 | 0.00 | 0.00 | 828,753.45 |
| 1.2.5.4 | Licencias | 828,753.45 | 0.00 | 0.00 | 828,753.45 |
| 1.2.5.4.01 | Licencias Informáticas e Intelectuales | 828,753.45 | 0.00 | 0.00 | 828,753.45 |
| 1.2.5.4.01.01 | Licencias Informáticas e Intelectuales | 828,753.45 | 0.00 | 0.00 | 828,753.45 |
| 1.2.6 | Depreciación, Deterioro y Amortización Acumulada de Bienes | 1,077,275.80 | 0.00 | 1,778,683.16 | 2,855,958.96 |
| 1.2.6.3 | Depreciación Acumulada de Bienes Muebles | 1,021,194.60 | 0.00 | 1,674,492.21 | 2,695,686.81 |
| 1.2.6.3.01 | Depreciación Acumulada de Mobiliario y Equipo de Administración | 901,540.19 | 0.00 | 1,400,969.14 | 2,302,509.33 |
| 1.2.6.3.02 | Depreciación Acumulada de Mobiliario y Equipo Educativo y Recreativo | 24,605.14 | 0.00 | 40,232.28 | 64,837.42 |
| 1.2.6.3.04 | Depreciación acumulada de Vehículos y Equipo de Transporte | 93,491.67 | 0.00 | 220,983.40 | 314,475.07 |



| Concepto | Nombre cuenta | Saldo Inicial | Movimientos | | Saldo Final |
|---------------|---|---------------------|----------------------|----------------------|---------------------|
| | | | Debe | Haber | |
| 1.2.6.3.06 | Depreciación Acumulada de Maquinaria, Otros Equipos y Herramientas | 1,557.60 | 0.00 | 12,307.39 | 13,864.99 |
| 1.2.6.5 | Amortización Acumulada de Activos Intangibles | 56,081.20 | 0.00 | 104,190.95 | 160,272.15 |
| 1.2.6.5.04 | Amortización Acumulada de Licencias | 56,081.20 | 0.00 | 104,190.95 | 160,272.15 |
| 2 | PASIVO | 2,154,717.19 | 13,954,527.85 | 15,632,102.96 | 3,832,292.30 |
| 2.1 | PASIVO CIRCULANTE | 2,154,717.19 | 13,954,527.85 | 15,632,102.96 | 3,832,292.30 |
| 2.1.1 | Cuentas por Pagar a Corto Plazo | 2,072,507.29 | 13,946,155.85 | 15,629,789.20 | 3,756,140.64 |
| 2.1.1.1 | Servicios Personales por Pagar a Corto Plazo | 598,721.32 | 10,558,884.92 | 10,888,958.68 | 928,795.08 |
| 2.1.1.1.01 | Remuneraciones al Personal de Carácter Permanente por Pagar a Corto Plazo | 0.00 | 1,682,350.00 | 1,682,350.28 | 0.28 |
| 2.1.1.1.03 | Remuneraciones Adicionales y Especiales por Pagar a Corto Plazo | 0.00 | 6,301,583.42 | 6,301,583.42 | 0.00 |
| 2.1.1.1.04 | Seguridad Social por Pagar a Corto Plazo | 598,721.32 | 233,047.27 | 563,120.75 | 928,794.80 |
| 2.1.1.1.09 | Otras Prestaciones Sociales y Económicas por Pagar a Corto Plazo | 0.00 | 2,341,904.23 | 2,341,904.23 | 0.00 |
| 2.1.1.2 | Proveedores por Pagar a Corto Plazo | 679,086.08 | 2,622,555.86 | 2,078,469.78 | 135,000.00 |
| 2.1.1.2.01 | Materiales y Suministros por Pagar a Corto Plazo | 40,010.26 | 97,788.65 | 57,778.39 | 0.00 |
| 2.1.1.2.02 | Servicios Generales por Pagar a Corto Plazo | 639,075.82 | 2,524,767.21 | 2,020,691.39 | 135,000.00 |
| 2.1.1.7 | Retenciones y Contribuciones por Pagar a Corto Plazo | 794,699.49 | 760,870.67 | 2,658,516.74 | 2,692,345.56 |
| 2.1.1.7.01 | Retenciones y Contribuciones Federales por Pagar a Corto Plazo | 674,580.91 | 630,490.35 | 2,295,757.00 | 2,339,847.56 |
| 2.1.1.7.01.01 | ISR Retención Sueldos y Salarios | 581,672.89 | 581,673.00 | 2,204,820.09 | 2,204,819.98 |
| 2.1.1.7.01.03 | ISR 10% sobre Honorarios | 0.66 | 0.00 | 4,620.60 | 4,621.26 |
| 2.1.1.7.01.04 | ISR 10% sobre Arrendamiento | 612.51 | 613.00 | 613.00 | 612.51 |
| 2.1.1.7.01.08 | IMSS | 89,237.59 | 48,204.35 | 82,791.41 | 123,824.65 |
| 2.1.1.7.01.09 | INFONAVIT | 3,057.26 | 0.00 | 2,911.90 | 5,969.16 |
| 2.1.1.7.02 | Retenciones y Contribuciones Estatales por Pagar a Corto Plazo | 120,118.58 | 120,118.00 | 352,497.42 | 352,498.00 |
| 2.1.1.7.02.02 | 3% ISERTP | 120,118.58 | 120,118.00 | 352,497.42 | 352,498.00 |
| 2.1.1.7.03 | Otras Retenciones y Contribuciones por Pagar a Corto Plazo | 0.00 | 10,262.32 | 10,262.32 | 0.00 |
| 2.1.1.7.03.01 | Pensión Alimenticia | 0.00 | 10,262.32 | 10,262.32 | 0.00 |
| 2.1.1.9 | Otras Cuentas por Pagar a Corto Plazo | 0.40 | 3,844.40 | 3,844.00 | 0.00 |
| 2.1.1.9.01 | Otras Cuentas por Pagar a Corto Plazo | 0.40 | 3,844.40 | 3,844.00 | 0.00 |
| 2.1.6 | Fondos y Bienes de Terceros en Garantía y/o Administración a Corto Plazo | 73,837.90 | 0.00 | 2,313.76 | 76,151.66 |
| 2.1.6.1 | Fondos en Garantía a Corto Plazo | 73,837.90 | 0.00 | 2,313.76 | 76,151.66 |
| 2.1.6.1.01 | Fondos en Garantía a Corto Plazo | 73,837.90 | 0.00 | 2,313.76 | 76,151.66 |
| 2.1.9 | Otros Pasivos a Corto Plazo | 8,372.00 | 8,372.00 | 0.00 | 0.00 |
| 2.1.9.9 | Otros Pasivos Circulantes | 8,372.00 | 8,372.00 | 0.00 | 0.00 |
| 2.1.9.9.01 | Otros Pasivos Circulantes | 8,372.00 | 8,372.00 | 0.00 | 0.00 |



| Concepto | Nombre cuenta | Saldo Inicial | Movimientos | | Saldo Final |
|---------------|--|----------------------|---------------------|---------------------|----------------------|
| | | | Debe | Haber | |
| 3 | HACIENDA PÚBLICA/ PATRIMONIO | 6,948,112.84 | 1,988,150.52 | 0.00 | 4,959,962.32 |
| 3.2 | HACIENDA PÚBLICA /PATRIMONIO GENERADO | 6,948,112.84 | 1,988,150.52 | 0.00 | 4,959,962.32 |
| 3.2.2 | Resultados de Ejercicios Anteriores | 6,920,873.62 | 1,988,150.52 | 0.00 | 4,932,723.10 |
| 3.2.2.1 | Resultados de Ejercicios Anteriores | 6,920,873.62 | 1,988,150.52 | 0.00 | 4,932,723.10 |
| 3.2.2.1.01 | Resultados de Ejercicios Anteriores | 6,920,873.62 | 1,988,150.52 | 0.00 | 4,932,723.10 |
| 3.2.5 | Rectificaciones de Resultados de Ejercicios Anteriores | 27,239.22 | 0.00 | 0.00 | 27,239.22 |
| 3.2.5.1 | Cambios en Políticas Contables | 27,239.22 | 0.00 | 0.00 | 27,239.22 |
| 3.2.5.1.01 | Bienes muebles e inmuebles | 27,239.22 | 0.00 | 0.00 | 27,239.22 |
| 4 | INGRESOS Y OTROS BENEFICIOS | 71,464,938.50 | 0.00 | 5,110,861.32 | 76,575,799.82 |
| 4.1 | INGRESOS DE GESTIÓN | 1,081,292.00 | 0.00 | 51,401.27 | 1,132,693.27 |
| 4.1.4 | Derechos | 83,765.89 | 0.00 | 4,004.74 | 87,770.63 |
| 4.1.4.3 | Derechos por Prestación de Servicios | 83,665.89 | 0.00 | 4,004.74 | 87,670.63 |
| 4.1.4.3.04 | Derechos por Expedición de Certificados y Constancias | 83,665.89 | 0.00 | 4,004.74 | 87,670.63 |
| 4.1.4.3.04.02 | Copias de documentos que obren en los archivos de oficinas | 83,665.89 | 0.00 | 4,004.74 | 87,670.63 |
| 4.1.4.9 | Otros Derechos | 100.00 | 0.00 | 0.00 | 100.00 |
| 4.1.4.9.01 | Otros Derechos | 100.00 | 0.00 | 0.00 | 100.00 |
| 4.1.5 | Productos | 562,463.39 | 0.00 | 35,118.36 | 597,581.75 |
| 4.1.5.1 | Productos | 562,463.39 | 0.00 | 35,118.36 | 597,581.75 |
| 4.1.5.1.09 | Otros Productos | 562,463.39 | 0.00 | 35,118.36 | 597,581.75 |
| 4.1.5.1.09.05 | Rendimientos Financieros Provenientes de Capitales o Valores a favor del Ente | 562,463.39 | 0.00 | 35,118.36 | 597,581.75 |
| 4.1.6 | Aprovechamientos | 435,062.72 | 0.00 | 12,278.17 | 447,340.89 |
| 4.1.6.2 | Multas | 356,953.22 | 0.00 | 0.00 | 356,953.22 |
| 4.1.6.2.01 | Multas Administrativas | 356,953.22 | 0.00 | 0.00 | 356,953.22 |
| 4.1.6.2.01.12 | Otras Multas | 356,953.22 | 0.00 | 0.00 | 356,953.22 |
| 4.1.6.9 | Otros Aprovechamientos | 78,109.50 | 0.00 | 12,278.17 | 90,387.67 |
| 4.1.6.9.02 | Diversos Aprovechamientos | 78,109.50 | 0.00 | 12,278.17 | 90,387.67 |
| 4.2 | PARTICIPACIONES, APORTACIONES, CONVENIOS, INCENTIVOS DERIVADOS DE LA COLABORACIÓN FISCAL, FONDOS DISTINTOS DE APORTACIONES, TRANSFERENCIAS, ASIGNACIONES, SUBSIDIOS Y SUBVENCIONES, PENSIONES Y JUBILACIONES | 70,383,646.50 | 0.00 | 5,059,460.05 | 75,443,106.55 |
| 4.2.2 | Transferencias, Asignaciones, Subsidios y Subvenciones, y Pensiones y Jubilaciones | 70,383,646.50 | 0.00 | 5,059,460.05 | 75,443,106.55 |
| 4.2.2.1 | Transferencias y Asignaciones | 70,383,646.50 | 0.00 | 4,816,353.00 | 75,199,999.50 |
| 4.2.2.1.02 | Transferencias a Organismos Autónomos | 70,383,646.50 | 0.00 | 4,816,353.00 | 75,199,999.50 |
| 4.2.2.1.02.01 | Transferencias a Organismos Autónomos | 70,383,646.50 | 0.00 | 4,816,353.00 | 75,199,999.50 |
| 4.2.2.3 | Subsidios y Subvenciones | 0.00 | 0.00 | 243,107.05 | 243,107.05 |



| Concepto | Nombre cuenta | Saldo Inicial | Movimientos | | Saldo Final |
|---------------------|---|----------------------|----------------------|-------------|----------------------|
| | | | Debe | Haber | |
| 4.2.2.3.02 | Subsidios y Subvenciones Estatales | 0.00 | 0.00 | 243,107.05 | 243,107.05 |
| 4.2.2.3.02.02 | Subsidios y Subvenciones | 0.00 | 0.00 | 243,107.05 | 243,107.05 |
| 4.2.2.3.02.02.02 | Subsidios y Subvenciones (Remanentes) | 0.00 | 0.00 | 243,107.05 | 243,107.05 |
| 4.2.2.3.02.02.02.01 | Subsidios y Subvenciones (2018) | 0.00 | 0.00 | 243,107.05 | 243,107.05 |
| 5 | GASTOS Y OTRAS PÉRDIDAS | 62,185,366.21 | 13,305,837.57 | 0.00 | 75,491,203.78 |
| 5.1 | GASTOS DE FUNCIONAMIENTO | 62,185,366.21 | 13,269,598.73 | 0.00 | 75,454,964.94 |
| 5.1.1 | Servicios Personales | 54,039,237.83 | 10,888,787.54 | 0.00 | 64,928,025.37 |
| 5.1.1.1 | Remuneraciones al Personal de Carácter Permanente | 20,933,864.81 | 1,682,350.00 | 0.00 | 22,616,214.81 |
| 5.1.1.1.03 | Sueldo base al personal permanente | 20,933,864.81 | 1,682,350.00 | 0.00 | 22,616,214.81 |
| 5.1.1.1.03.01 | Sueldos y salarios | 20,933,864.81 | 1,682,350.00 | 0.00 | 22,616,214.81 |
| 5.1.1.3 | Remuneraciones Adicionales y Especiales | 443,246.44 | 6,301,583.42 | 0.00 | 6,744,829.86 |
| 5.1.1.3.02 | Primas de Vacaciones, Dominical y Gratificaciones de Fin de Año | 412,277.70 | 6,086,137.78 | 0.00 | 6,498,415.48 |
| 5.1.1.3.02.02 | Gratificación Anual | 87,512.86 | 5,739,786.71 | 0.00 | 5,827,299.57 |
| 5.1.1.3.02.03 | Prima Vacacional | 324,764.84 | 346,351.07 | 0.00 | 671,115.91 |
| 5.1.1.3.04 | Compensaciones | 30,968.74 | 215,445.64 | 0.00 | 246,414.38 |
| 5.1.1.3.04.02 | Compensación Administrativa | 30,968.74 | 215,445.64 | 0.00 | 246,414.38 |
| 5.1.1.4 | Seguridad Social | 6,469,707.38 | 562,949.89 | 0.00 | 7,032,657.27 |
| 5.1.1.4.01 | Aportaciones de Seguridad Social | 4,549,068.16 | 395,393.50 | 0.00 | 4,944,461.66 |
| 5.1.1.4.01.01 | Instituto Mexicano del Seguro Social (IMSS) | 4,549,068.16 | 395,393.50 | 0.00 | 4,944,461.66 |
| 5.1.1.4.02 | Aportaciones a Fondos de Vivienda | 1,920,639.22 | 167,556.39 | 0.00 | 2,088,195.61 |
| 5.1.1.4.02.02 | Instituto del Fondo Nacional de la Vivienda para los Trabajadores (INFONAVIT) | 1,920,639.22 | 167,556.39 | 0.00 | 2,088,195.61 |
| 5.1.1.5 | Otras Prestaciones Sociales y Económicas | 25,096,029.41 | 2,341,904.23 | 0.00 | 27,437,933.64 |
| 5.1.1.5.02 | Indemnizaciones | 31,000.00 | 108,523.00 | 0.00 | 139,523.00 |
| 5.1.1.5.02.01 | Indemnizaciones | 31,000.00 | 108,523.00 | 0.00 | 139,523.00 |
| 5.1.1.5.04 | Prestaciones Contractuales | 25,065,029.41 | 2,233,381.23 | 0.00 | 27,298,410.64 |
| 5.1.1.5.04.19 | Gratificación administrativa | 8,848.21 | 61,692.46 | 0.00 | 70,540.67 |
| 5.1.1.5.04.30 | Gratificación extraordinaria | 25,056,181.20 | 2,171,688.77 | 0.00 | 27,227,869.97 |
| 5.1.1.6 | Pago de Estímulos a Servidores Públicos | 1,096,389.79 | 0.00 | 0.00 | 1,096,389.79 |
| 5.1.1.6.01 | Estímulos | 1,096,389.79 | 0.00 | 0.00 | 1,096,389.79 |
| 5.1.1.6.01.06 | Estímulo a servidores públicos | 1,096,389.79 | 0.00 | 0.00 | 1,096,389.79 |
| 5.1.2 | Materiales y Suministros | 1,096,913.90 | 64,936.78 | 0.00 | 1,161,850.68 |
| 5.1.2.1 | Materiales de Administración, Emisión de Documentos y Artículos Oficiales | 504,031.02 | 34,087.99 | 0.00 | 538,119.01 |
| 5.1.2.1.01 | Materiales, Útiles y Equipos Menores de Oficina | 406,111.87 | 5,995.99 | 0.00 | 412,107.86 |
| 5.1.2.1.01.01 | Materiales, Útiles y Equipos Menores de Oficina | 406,111.87 | 5,995.99 | 0.00 | 412,107.86 |



| Concepto | Nombre cuenta | Saldo Inicial | Movimientos | | Saldo Final |
|---------------|---|---------------|-------------|-------|-------------|
| | | | Debe | Haber | |
| 5.1.2.1.04 | Materiales, Útiles y Equipos Menores de Tecnologías de la Información y Comunicaciones | 64,055.27 | 28,068.00 | 0.00 | 92,123.27 |
| 5.1.2.1.04.01 | Materiales, Útiles y Equipos Menores de Tecnologías de la Información y Comunicaciones | 64,055.27 | 28,068.00 | 0.00 | 92,123.27 |
| 5.1.2.1.05 | Material Impreso e Información Digital | 33,369.91 | 24.00 | 0.00 | 33,393.91 |
| 5.1.2.1.05.01 | Material Impreso e Información Digital | 33,369.91 | 24.00 | 0.00 | 33,393.91 |
| 5.1.2.1.06 | Material de Limpieza | 493.97 | 0.00 | 0.00 | 493.97 |
| 5.1.2.1.06.01 | Material de Limpieza | 493.97 | 0.00 | 0.00 | 493.97 |
| 5.1.2.2 | Alimentos y Utensilios | 28,131.50 | 1,608.00 | 0.00 | 29,739.50 |
| 5.1.2.2.01 | Productos Alimenticios para Personas | 28,131.50 | 1,608.00 | 0.00 | 29,739.50 |
| 5.1.2.2.01.04 | Productos Alimenticios para el Personal Derivado de Actividades Extraordinarias | 28,131.50 | 1,608.00 | 0.00 | 29,739.50 |
| 5.1.2.4 | Materiales y Artículos de Construcción y de Reparación | 81,362.47 | 0.00 | 0.00 | 81,362.47 |
| 5.1.2.4.06 | Material Eléctrico y Electrónico | 1,310.71 | 0.00 | 0.00 | 1,310.71 |
| 5.1.2.4.06.01 | Material Eléctrico y Electrónico | 1,310.71 | 0.00 | 0.00 | 1,310.71 |
| 5.1.2.4.08 | Materiales Complementarios | 76,848.50 | 0.00 | 0.00 | 76,848.50 |
| 5.1.2.4.08.01 | Materiales Complementarios | 76,848.50 | 0.00 | 0.00 | 76,848.50 |
| 5.1.2.4.09 | Otros Materiales y Artículos de Construcción y Reparación | 3,203.26 | 0.00 | 0.00 | 3,203.26 |
| 5.1.2.4.09.01 | Pinturas | 1,201.34 | 0.00 | 0.00 | 1,201.34 |
| 5.1.2.4.09.09 | Otros materiales y artículos | 2,001.92 | 0.00 | 0.00 | 2,001.92 |
| 5.1.2.5 | Productos Químicos, Farmacéuticos y de Laboratorio | 184.00 | 0.00 | 0.00 | 184.00 |
| 5.1.2.5.01 | Productos Químicos Básicos | 184.00 | 0.00 | 0.00 | 184.00 |
| 5.1.2.5.01.01 | Productos Químicos Básicos | 184.00 | 0.00 | 0.00 | 184.00 |
| 5.1.2.6 | Combustibles, Lubricantes y Aditivos | 421,430.16 | 29,078.39 | 0.00 | 450,508.55 |
| 5.1.2.6.01 | Combustibles, Lubricantes y Aditivos | 421,430.16 | 29,078.39 | 0.00 | 450,508.55 |
| 5.1.2.6.01.03 | Combustibles, Lubricantes y Aditivos para Servicios Administrativos | 421,430.16 | 29,078.39 | 0.00 | 450,508.55 |
| 5.1.2.7 | Vestuario, Blancos, Prendas de Protección y Artículos Deportivos | 615.00 | 0.00 | 0.00 | 615.00 |
| 5.1.2.7.02 | Prendas de Seguridad y Protección Personal | 615.00 | 0.00 | 0.00 | 615.00 |
| 5.1.2.7.02.01 | Prendas de Seguridad y Protección Personal | 615.00 | 0.00 | 0.00 | 615.00 |
| 5.1.2.9 | Herramientas, Refacciones y Accesorios Menores | 61,159.75 | 162.40 | 0.00 | 61,322.15 |
| 5.1.2.9.01 | Herramientas Menores | 555.31 | 0.00 | 0.00 | 555.31 |
| 5.1.2.9.01.01 | Herramientas Menores | 555.31 | 0.00 | 0.00 | 555.31 |
| 5.1.2.9.02 | Refacciones y Accesorios Menores de Edificios | 3,692.05 | 0.00 | 0.00 | 3,692.05 |
| 5.1.2.9.02.01 | Refacciones y Accesorios Menores de Edificios | 3,692.05 | 0.00 | 0.00 | 3,692.05 |
| 5.1.2.9.03 | Refacciones y Accesorios Menores de Mobiliario y Equipo de Administración, Educativo y Recreativo | 1,856.00 | 0.00 | 0.00 | 1,856.00 |
| 5.1.2.9.03.01 | Refacciones y Accesorios Menores de Mobiliario y Equipo de Administración, Educativo y Recreativo | 1,856.00 | 0.00 | 0.00 | 1,856.00 |
| 5.1.2.9.04 | Refacciones y Accesorios Menores de Equipo de Cómputo y Tecnologías de la Información | 37,686.08 | 0.00 | 0.00 | 37,686.08 |



| Concepto | Nombre cuenta | Saldo Inicial | Movimientos | | Saldo Final |
|---------------|---|---------------|--------------|-------|--------------|
| | | | Debe | Haber | |
| 5.1.2.9.04.01 | Refacciones y Accesorios Menores de Equipo de Cómputo y Tecnologías de la Información | 37,686.08 | 0.00 | 0.00 | 37,686.08 |
| 5.1.2.9.06 | Refacciones y Accesorios Menores de Equipo de Transporte | 17,370.31 | 162.40 | 0.00 | 17,532.71 |
| 5.1.2.9.06.01 | Refacciones y Accesorios Menores de Equipo de Transporte | 17,370.31 | 162.40 | 0.00 | 17,532.71 |
| 5.1.3 | Servicios Generales | 7,049,214.48 | 2,315,874.41 | 0.00 | 9,365,088.89 |
| 5.1.3.1 | Servicios Básicos | 487,084.52 | 29,446.62 | 0.00 | 516,531.14 |
| 5.1.3.1.01 | Energía Eléctrica | 200,605.00 | 17,147.00 | 0.00 | 217,752.00 |
| 5.1.3.1.01.01 | Energía Eléctrica | 200,605.00 | 17,147.00 | 0.00 | 217,752.00 |
| 5.1.3.1.06 | Servicios de Telecomunicaciones y Satélites | 64,815.60 | 5,739.62 | 0.00 | 70,555.22 |
| 5.1.3.1.06.02 | Servicio de telecomunicaciones | 64,815.60 | 5,739.62 | 0.00 | 70,555.22 |
| 5.1.3.1.07 | Servicios de Acceso de Internet, Redes y Procesamiento de Información | 7,474.60 | 0.00 | 0.00 | 7,474.60 |
| 5.1.3.1.07.01 | Servicios de Acceso de Internet, Redes y Procesamiento de Información | 7,474.60 | 0.00 | 0.00 | 7,474.60 |
| 5.1.3.1.08 | Servicios Postales y Telegráficos | 214,189.32 | 6,560.00 | 0.00 | 220,749.32 |
| 5.1.3.1.08.01 | Servicios Postales y Telegráficos | 167,865.50 | 6,560.00 | 0.00 | 174,425.50 |
| 5.1.3.1.08.03 | Servicio de mensajería | 46,323.82 | 0.00 | 0.00 | 46,323.82 |
| 5.1.3.2 | Servicios de Arrendamiento | 3,002,719.98 | 264,945.07 | 0.00 | 3,267,665.05 |
| 5.1.3.2.02 | Arrendamiento de Edificios | 2,313,098.67 | 193,277.81 | 0.00 | 2,506,376.48 |
| 5.1.3.2.02.01 | Arrendamiento de Edificios | 2,313,098.67 | 193,277.81 | 0.00 | 2,506,376.48 |
| 5.1.3.2.03 | Arrendamiento de Mobiliario y Equipo de Administración, Educativo y Recreativo | 512,892.87 | 55,195.26 | 0.00 | 568,088.13 |
| 5.1.3.2.03.01 | Arrendamiento de equipo y bienes informáticos | 0.00 | 9,999.99 | 0.00 | 9,999.99 |
| 5.1.3.2.03.02 | Arrendamiento de equipo de fotocopiado | 512,892.87 | 45,195.27 | 0.00 | 558,088.14 |
| 5.1.3.2.09 | Otros Arrendamientos | 176,728.44 | 16,472.00 | 0.00 | 193,200.44 |
| 5.1.3.2.09.01 | Otros Arrendamientos | 6,800.00 | 0.00 | 0.00 | 6,800.00 |
| 5.1.3.2.09.02 | Arrendamientos de servicios de limpieza | 169,928.44 | 16,472.00 | 0.00 | 186,400.44 |
| 5.1.3.3 | Servicios Profesionales, Científicos y Técnicos y Otros Servicios | 808,512.30 | 1,576,057.43 | 0.00 | 2,384,569.73 |
| 5.1.3.3.01 | Servicios Legales, de Contabilidad, Auditoría y Relacionados | 126,832.72 | 1,326,799.48 | 0.00 | 1,453,632.20 |
| 5.1.3.3.01.01 | Servicios Legales, de Contabilidad, Auditoría y Relacionados | 126,832.72 | 1,326,799.48 | 0.00 | 1,453,632.20 |
| 5.1.3.3.03 | Servicios de Consultoría Administrativa, Procesos, Técnica y en Tecnologías de la Información | 7,940.20 | 17,884.95 | 0.00 | 25,825.15 |
| 5.1.3.3.03.01 | Servicios de Consultoría Administrativa, Procesos, Técnica y en Tecnologías de la Información | 7,940.20 | 17,884.95 | 0.00 | 25,825.15 |
| 5.1.3.3.04 | Servicios de Capacitación | 396,950.20 | 135,000.00 | 0.00 | 531,950.20 |
| 5.1.3.3.04.01 | Servicios de Capacitación | 396,950.20 | 135,000.00 | 0.00 | 531,950.20 |
| 5.1.3.3.06 | Servicios de Apoyo Administrativo, Traducción, Fotocopiado e Impresión | 114,396.18 | 84,500.00 | 0.00 | 198,896.18 |
| 5.1.3.3.06.01 | Servicios de Apoyo Administrativo, Traducción, Fotocopiado e Impresión | 114,396.18 | 84,500.00 | 0.00 | 198,896.18 |
| 5.1.3.3.08 | Servicios de Vigilancia | 151,025.00 | 11,873.00 | 0.00 | 162,898.00 |
| 5.1.3.3.08.01 | Servicios de Vigilancia | 151,025.00 | 11,873.00 | 0.00 | 162,898.00 |



| Concepto | Nombre cuenta | Saldo Inicial | Movimientos | | Saldo Final |
|---------------|--|---------------|-------------|-------|-------------|
| | | | Debe | Haber | |
| 5.1.3.3.09 | Servicios Profesionales, Científicos y Técnicos Integrales | 11,368.00 | 0.00 | 0.00 | 11,368.00 |
| 5.1.3.3.09.01 | Servicios Profesionales, Científicos y Técnicos Integrales | 11,368.00 | 0.00 | 0.00 | 11,368.00 |
| 5.1.3.4 | Servicios Financieros, Bancarios y Comerciales | 174,745.47 | 841.20 | 0.00 | 175,586.67 |
| 5.1.3.4.01 | Servicios Financieros y Bancarios | 13,366.72 | 841.20 | 0.00 | 14,207.92 |
| 5.1.3.4.01.01 | Servicios Bancarios y Financieros | 13,366.72 | 841.20 | 0.00 | 14,207.92 |
| 5.1.3.4.04 | Seguros de Responsabilidad Patrimonial y Fianzas | 73,892.00 | 0.00 | 0.00 | 73,892.00 |
| 5.1.3.4.04.01 | Seguros de Responsabilidad Patrimonial y Fianzas | 73,892.00 | 0.00 | 0.00 | 73,892.00 |
| 5.1.3.4.05 | Seguro de Bienes Patrimoniales | 87,486.75 | 0.00 | 0.00 | 87,486.75 |
| 5.1.3.4.05.01 | Seguro de Bienes Patrimoniales | 87,486.75 | 0.00 | 0.00 | 87,486.75 |
| 5.1.3.5 | Servicios de Instalación, Reparación, Mantenimiento y Conservación | 485,477.59 | 86,567.67 | 0.00 | 572,045.26 |
| 5.1.3.5.01 | Conservación y Mantenimiento Menor de Inmuebles | 427,598.27 | 86,567.67 | 0.00 | 514,165.94 |
| 5.1.3.5.01.01 | Conservación y Mantenimiento Menor de Inmuebles (Edificios Públicos) | 427,598.27 | 86,567.67 | 0.00 | 514,165.94 |
| 5.1.3.5.02 | Instalación, Reparación y Mantenimiento de Mobiliario y Equipo de Administración, Educativa y Recreativa | 20,648.00 | 0.00 | 0.00 | 20,648.00 |
| 5.1.3.5.02.01 | Instalación, Reparación y Mantenimiento de Mobiliario y Equipo de Administración, Educativa y Recreativa | 20,648.00 | 0.00 | 0.00 | 20,648.00 |
| 5.1.3.5.03 | Instalación, Reparación y Mantenimiento de Equipo de Cómputo y Tecnología de la Información | 3,654.00 | 0.00 | 0.00 | 3,654.00 |
| 5.1.3.5.03.01 | Instalación, Reparación y Mantenimiento de Equipo de Cómputo y Tecnología de la Información | 3,654.00 | 0.00 | 0.00 | 3,654.00 |
| 5.1.3.5.05 | Reparación y Mantenimiento de Equipo de Transporte | 10,980.52 | 0.00 | 0.00 | 10,980.52 |
| 5.1.3.5.05.03 | Conservación y Mantenimiento de Vehículos Adscritos a Servicios Administrativos | 10,980.52 | 0.00 | 0.00 | 10,980.52 |
| 5.1.3.5.09 | Servicios de Jardinería y Fumigación | 22,596.80 | 0.00 | 0.00 | 22,596.80 |
| 5.1.3.5.09.01 | Servicios de Jardinería y Fumigación | 22,596.80 | 0.00 | 0.00 | 22,596.80 |
| 5.1.3.6 | Servicios de Comunicación Social y Publicidad | 12,293.68 | 0.00 | 0.00 | 12,293.68 |
| 5.1.3.6.01 | Difusión por Radio, Televisión y Otros Medios de Mensajes Sobre Programas y Actividades Gubernamentales | 9,509.68 | 0.00 | 0.00 | 9,509.68 |
| 5.1.3.6.01.01 | Publicaciones oficiales para difusión e información | 6,148.00 | 0.00 | 0.00 | 6,148.00 |
| 5.1.3.6.01.05 | Difusión de mensajes sobre programas y actividades gubernamentales | 3,361.68 | 0.00 | 0.00 | 3,361.68 |
| 5.1.3.6.04 | Servicios de Revelado de Fotografías | 2,784.00 | 0.00 | 0.00 | 2,784.00 |
| 5.1.3.6.04.01 | Servicios de Revelado de Fotografías | 2,784.00 | 0.00 | 0.00 | 2,784.00 |
| 5.1.3.7 | Servicios de Traslado y Viáticos | 244,450.83 | 5,519.00 | 0.00 | 249,969.83 |
| 5.1.3.7.01 | Pasajes Aéreos | 80,529.02 | 0.00 | 0.00 | 80,529.02 |
| 5.1.3.7.01.01 | Pasajes Nacionales a Servidores Públicos | 80,529.02 | 0.00 | 0.00 | 80,529.02 |
| 5.1.3.7.02 | Pasajes Terrestres | 65,628.13 | 2,906.00 | 0.00 | 68,534.13 |
| 5.1.3.7.02.01 | Pasajes Nacionales a Servidores Públicos | 65,628.13 | 2,906.00 | 0.00 | 68,534.13 |
| 5.1.3.7.05 | Viáticos en el País | 60,717.87 | 2,013.00 | 0.00 | 62,730.87 |



| Concepto | Nombre cuenta | Saldo Inicial | Movimientos | | Saldo Final |
|---------------|--|---------------|-------------------|-------------------|--------------|
| | | | Debe | Haber | |
| 5.1.3.7.05.01 | Viáticos Nacionales a Servidores Públicos | 60,717.87 | 2,013.00 | 0.00 | 62,730.87 |
| 5.1.3.7.09 | Otros Servicios de Traslado y Hospedaje | 37,575.81 | 600.00 | 0.00 | 38,175.81 |
| 5.1.3.7.09.01 | Otros Servicios de Traslado y Hospedaje | 37,575.81 | 600.00 | 0.00 | 38,175.81 |
| 5.1.3.8 | Servicios Oficiales | 169,905.30 | 0.00 | 0.00 | 169,905.30 |
| 5.1.3.8.03 | Congresos y Convenciones | 169,905.30 | 0.00 | 0.00 | 169,905.30 |
| 5.1.3.8.03.01 | Congresos y Convenciones | 169,905.30 | 0.00 | 0.00 | 169,905.30 |
| 5.1.3.9 | Otros Servicios Generales | 1,664,024.81 | 352,497.42 | 0.00 | 2,016,522.23 |
| 5.1.3.9.02 | Impuestos y Derechos | 23,945.23 | 0.00 | 0.00 | 23,945.23 |
| 5.1.3.9.02.01 | Impuestos y Derechos | 23,945.23 | 0.00 | 0.00 | 23,945.23 |
| 5.1.3.9.08 | Impuestos sobre Nóminas y Otros que se Deriven de una Relación Laboral | 1,640,079.58 | 352,497.42 | 0.00 | 1,992,577.00 |
| 5.1.3.9.08.01 | Impuestos sobre Nóminas y Otros que se Deriven de una Relación Laboral | 1,426,156.20 | 306,519.51 | 0.00 | 1,732,675.71 |
| 5.1.3.9.08.02 | Fomento a la Educación | 213,923.38 | 45,977.91 | 0.00 | 259,901.29 |
| 5.5 | OTROS GASTOS Y PÉRDIDAS EXTRAORDINARIAS | 0.00 | 36,238.84 | 0.00 | 36,238.84 |
| 5.5.1 | Estimaciones, Depreciaciones, Deterioros, Obsolescencia y Amortizaciones | 0.00 | 36,238.84 | 0.00 | 36,238.84 |
| 5.5.1.5 | Depreciación de Bienes Muebles | 0.00 | 30,594.67 | 0.00 | 30,594.67 |
| 5.5.1.5.01 | Depreciación Acumulada de Mobiliario y Equipo de Administración | 0.00 | 26,784.56 | 0.00 | 26,784.56 |
| 5.5.1.5.06 | Depreciación Acumulada de Maquinaria, Otros Equipos y Herramientas | 0.00 | 3,810.11 | 0.00 | 3,810.11 |
| 5.5.1.7 | Amortización de Activos Intangibles | 0.00 | 5,644.17 | 0.00 | 5,644.17 |
| 5.5.1.7.04 | Amortización Acumulada de Licencias | 0.00 | 5,644.17 | 0.00 | 5,644.17 |
| 7 | CUENTAS DE ORDEN CONTABLES | 0.00 | 397,800.52 | 397,800.52 | 0.00 |
| 7.1 | Valores | 0.00 | 2,313.76 | 2,313.76 | 0.00 |
| 7.1.1 | Valores en custodia | 73,837.90 | 2,313.76 | 0.00 | 76,151.66 |
| 7.1.1.1 | Valores en custodia | 73,837.90 | 2,313.76 | 0.00 | 76,151.66 |
| 7.1.1.1.01 | Valores en custodia | 73,837.90 | 2,313.76 | 0.00 | 76,151.66 |
| 7.1.2 | Custodia de valores | (73,837.90) | 0.00 | 2,313.76 | (76,151.66) |
| 7.1.2.1 | Custodia de valores | (73,837.90) | 0.00 | 2,313.76 | (76,151.66) |
| 7.1.2.1.01 | Custodia de valores | (73,837.90) | 0.00 | 2,313.76 | (76,151.66) |
| 7.4 | Juicios | 0.00 | 395,486.76 | 395,486.76 | 0.00 |
| 7.4.1 | Demandas judicial en proceso de resolución | 685,668.85 | 62,848.56 | 332,638.20 | 415,879.21 |
| 7.4.1.1 | Demandas judicial en proceso de resolución | 685,668.85 | 62,848.56 | 332,638.20 | 415,879.21 |
| 7.4.1.1.01 | Demandas judicial en proceso de resolución | 685,668.85 | 62,848.56 | 332,638.20 | 415,879.21 |
| 7.4.2 | Resolución de demandas en proceso judicial | (685,668.85) | 332,638.20 | 62,848.56 | (415,879.21) |
| 7.4.2.1 | Resolución de demandas en proceso judicial | (685,668.85) | 332,638.20 | 62,848.56 | (415,879.21) |
| 7.4.2.1.01 | Resolución de demandas en proceso judicial | (685,668.85) | 332,638.20 | 62,848.56 | (415,879.21) |



| Concepto | Nombre cuenta | Saldo Inicial | Movimientos | | Saldo Final |
|---------------------------|--|-----------------|----------------------|----------------------|-----------------|
| | | | Debe | Haber | |
| 8 | CUENTAS DE ORDEN PRESUPUESTARIAS | 0.00 | 54,287,684.82 | 54,287,684.82 | 0.00 |
| 8.1 | Ley de ingresos | 0.00 | 10,516,230.96 | 10,516,230.96 | 0.00 |
| 8.1.1 | Ley de ingresos estimada | 93,846,294.00 | 0.00 | 0.00 | 93,846,294.00 |
| 8.1.1.4.2.2.1.02.01 | Transferencias a Organismos Autónomos (Estimado) | 93,846,294.00 | 0.00 | 0.00 | 93,846,294.00 |
| 8.1.2 | Ley de ingresos por ejecutar | 4,816,353.50 | 5,110,861.32 | 294,508.32 | 0.50 |
| 8.1.2.4.1.4.3.04.02 | Copias de documentos que obren en los archivos de oficinas del Ente (Por ejecutar) | 0.00 | 4,004.74 | 4,004.74 | 0.00 |
| 8.1.2.4.1.5.9.05 | Rendimientos Financieros Provenientes de Capitales o Valores a favor del Ente (Por Ejecutar) | 0.00 | 35,118.36 | 35,118.36 | 0.00 |
| 8.1.2.4.1.6.9.02 | Diversos aprovechamientos (Por ejecutar) | 0.00 | 12,278.17 | 12,278.17 | 0.00 |
| 8.1.2.4.2.2.1.02.01 | Transferencias a Organismos Autónomos (Por ejecutar) | 4,816,353.50 | 4,816,353.00 | 0.00 | 0.50 |
| 8.1.2.4.2.2.3.02.02.02.01 | Subsidios y Subvenciones (2018) (Por ejecutar) | 0.00 | 243,107.05 | 243,107.05 | 0.00 |
| 8.1.3 | Modificaciones a la ley de ingresos estimada | (17,565,002.00) | 294,508.32 | 0.00 | (17,270,493.68) |
| 8.1.3.4.1.4.3.04.02 | Copias de documentos que obren en los archivos de oficinas del Ente (Modificado) | 83,665.89 | 4,004.74 | 0.00 | 87,670.63 |
| 8.1.3.4.1.4.9.01 | Otros derechos (Modificado) | 100.00 | 0.00 | 0.00 | 100.00 |
| 8.1.3.4.1.5.9.05 | Rendimientos Financieros Provenientes de Capitales o Valores a favor del Ente (Modificado) | 562,463.39 | 35,118.36 | 0.00 | 597,581.75 |
| 8.1.3.4.1.6.2.01.12 | Otras multas (Modificado) | 356,953.22 | 0.00 | 0.00 | 356,953.22 |
| 8.1.3.4.1.6.9.02 | Diversos aprovechamientos (Modificado) | 78,109.50 | 12,278.17 | 0.00 | 90,387.67 |
| 8.1.3.4.2.2.1.02.01 | Transferencias a Organismos Autónomos (Modificado) | (18,646,294.00) | 0.00 | 0.00 | (18,646,294.00) |
| 8.1.3.4.2.2.3.02.02.02.01 | Subsidios y Subvenciones (2018) (Modificado) | 0.00 | 243,107.05 | 0.00 | 243,107.05 |
| 8.1.4 | Ley de ingresos devengada | 0.00 | 5,110,861.32 | 5,110,861.32 | 0.00 |
| 8.1.4.4.1.4.3.04.02 | Copias de documentos que obren en los archivos de oficinas del Ente (Devengado) | 0.00 | 4,004.74 | 4,004.74 | 0.00 |
| 8.1.4.4.1.5.9.05 | Rendimientos Financieros Provenientes de Capitales o Valores a favor del Ente (Devengado) | 0.00 | 35,118.36 | 35,118.36 | 0.00 |
| 8.1.4.4.1.6.9.02 | Diversos aprovechamientos (Devengado) | 0.00 | 12,278.17 | 12,278.17 | 0.00 |
| 8.1.4.4.2.2.1.02.01 | Transferencias a Organismos Autónomos (Devengado) | 0.00 | 4,816,353.00 | 4,816,353.00 | 0.00 |
| 8.1.4.4.2.2.3.02.02.02.01 | Subsidios y Subvenciones (2018) (Devengado) | 0.00 | 243,107.05 | 243,107.05 | 0.00 |
| 8.1.5 | Ley de ingresos recaudada | 71,464,938.50 | 0.00 | 5,110,861.32 | 76,575,799.82 |
| 8.1.5.4.1.4.3.04.02 | Copias de documentos que obren en los archivos de oficinas del Ente (Recaudado) | 83,665.89 | 0.00 | 4,004.74 | 87,670.63 |
| 8.1.5.4.1.4.9.01 | Otros derechos (Recaudado) | 100.00 | 0.00 | 0.00 | 100.00 |
| 8.1.5.4.1.5.9.05 | Rendimientos Financieros Provenientes de Capitales o Valores a favor del Ente (Recaudado) | 562,463.39 | 0.00 | 35,118.36 | 597,581.75 |
| 8.1.5.4.1.6.2.01.12 | Otras multas (Recaudado) | 356,953.22 | 0.00 | 0.00 | 356,953.22 |
| 8.1.5.4.1.6.9.02 | Diversos aprovechamientos (Recaudado) | 78,109.50 | 0.00 | 12,278.17 | 90,387.67 |
| 8.1.5.4.2.2.1.02.01 | Transferencias a Organismos Autónomos (Recaudado) | 70,383,646.50 | 0.00 | 4,816,353.00 | 75,199,999.50 |
| 8.1.5.4.2.2.3.02.02.02.01 | Subsidios y Subvenciones (2018) (Recaudado) | 0.00 | 0.00 | 243,107.05 | 243,107.05 |
| 8.2 | Presupuesto de egresos | 0.00 | 43,771,453.86 | 43,771,453.86 | 0.00 |
| 8.2.1 | Presupuesto de egresos aprobado | 93,846,294.00 | 0.00 | 0.00 | 93,846,294.00 |



| Concepto | Nombre cuenta | Saldo Inicial | Movimientos | | Saldo Final |
|---------------------|--|---------------|-------------|-------|---------------|
| | | | Debe | Haber | |
| 8.2.1.1.2.4.1.01.01 | Muebles de Oficina y Estantería (Aprobado) | 100,000.00 | 0.00 | 0.00 | 100,000.00 |
| 8.2.1.1.2.4.1.03.01 | Bienes informáticos (Aprobado) | 250,000.00 | 0.00 | 0.00 | 250,000.00 |
| 8.2.1.1.2.5.4.01.01 | Licencias informáticas e intelectuales (Aprobado) | 400,000.00 | 0.00 | 0.00 | 400,000.00 |
| 8.2.1.16101 | Previsiones salariales, económicas y de seguridad social (Aprobado) | 250,000.00 | 0.00 | 0.00 | 250,000.00 |
| 8.2.1.5.1.1.1.03.01 | Sueldos y salarios (Aprobado) | 28,918,851.00 | 0.00 | 0.00 | 28,918,851.00 |
| 8.2.1.5.1.1.3.02.02 | Gratificación anual (Aprobado) | 3,390,740.00 | 0.00 | 0.00 | 3,390,740.00 |
| 8.2.1.5.1.1.3.02.03 | Prima vacacional (Aprobado) | 990,089.00 | 0.00 | 0.00 | 990,089.00 |
| 8.2.1.5.1.1.3.04.02 | Compensación Administrativa (Aprobado) | 2,615,437.00 | 0.00 | 0.00 | 2,615,437.00 |
| 8.2.1.5.1.1.4.01.01 | Instituto Mexicano del Seguro Social (IMSS) (Aprobado) | 5,713,547.00 | 0.00 | 0.00 | 5,713,547.00 |
| 8.2.1.5.1.1.4.01.02 | Seguro institucional (Aprobado) | 250,000.00 | 0.00 | 0.00 | 250,000.00 |
| 8.2.1.5.1.1.4.02.02 | Instituto del Fondo Nacional de la Vivienda para los Trabajadores (INFONAVIT) (Aprobado) | 2,637,456.00 | 0.00 | 0.00 | 2,637,456.00 |
| 8.2.1.5.1.1.5.04.19 | Gratificación administrativa (Aprobado) | 769,810.00 | 0.00 | 0.00 | 769,810.00 |
| 8.2.1.5.1.1.5.04.30 | Gratificación extraordinaria (Aprobado) | 30,686,955.00 | 0.00 | 0.00 | 30,686,955.00 |
| 8.2.1.5.1.1.6.01.06 | Estímulo a servidores públicos (Aprobado) | 2,167,897.00 | 0.00 | 0.00 | 2,167,897.00 |
| 8.2.1.5.1.2.1.01.01 | Materiales, Útiles y Equipos Menores de Oficina (Aprobado) | 750,000.00 | 0.00 | 0.00 | 750,000.00 |
| 8.2.1.5.1.2.1.04.01 | Materiales, Útiles y Equipos Menores de Tecnologías de la Información y Comunicaciones (Aprobado) | 90,000.00 | 0.00 | 0.00 | 90,000.00 |
| 8.2.1.5.1.2.1.05.01 | Material Impreso e Información Digital (Aprobado) | 500,000.00 | 0.00 | 0.00 | 500,000.00 |
| 8.2.1.5.1.2.1.06.01 | Material de limpieza (Aprobado) | 30,000.00 | 0.00 | 0.00 | 30,000.00 |
| 8.2.1.5.1.2.2.01.04 | Productos alimenticios para el personal derivado de actividades extraordinarias (Aprobado) | 24,000.00 | 0.00 | 0.00 | 24,000.00 |
| 8.2.1.5.1.2.6.01.03 | Combustibles, lubricantes y aditivos para servicios administrativos (Aprobado) | 480,000.00 | 0.00 | 0.00 | 480,000.00 |
| 8.2.1.5.1.3.1.01.01 | Energía Eléctrica (Aprobado) | 300,000.00 | 0.00 | 0.00 | 300,000.00 |
| 8.2.1.5.1.3.1.06.02 | Servicio de telecomunicaciones (Aprobado) | 120,000.00 | 0.00 | 0.00 | 120,000.00 |
| 8.2.1.5.1.3.1.08.01 | Servicios Postales y Telegráficos (Aprobado) | 560,000.00 | 0.00 | 0.00 | 560,000.00 |
| 8.2.1.5.1.3.1.08.03 | Servicio de mensajería (Aprobado) | 30,000.00 | 0.00 | 0.00 | 30,000.00 |
| 8.2.1.5.1.3.2.02.01 | Arrendamiento de Edificios (Aprobado) | 3,324,000.00 | 0.00 | 0.00 | 3,324,000.00 |
| 8.2.1.5.1.3.2.03.02 | Arrendamiento de equipo de fotocopiado (Aprobado) | 520,000.00 | 0.00 | 0.00 | 520,000.00 |
| 8.2.1.5.1.3.2.09.02 | Arrendamientos de servicios de limpieza (Aprobado) | 290,000.00 | 0.00 | 0.00 | 290,000.00 |
| 8.2.1.5.1.3.3.01.01 | Servicios Legales, de Contabilidad, Auditoría y Relacionados (Aprobado) | 1,900,000.00 | 0.00 | 0.00 | 1,900,000.00 |
| 8.2.1.5.1.3.3.03.01 | Servicios de Consultoría Administrativa, Procesos, Técnica y en Tecnologías de la Información (Aprobado) | 36,000.00 | 0.00 | 0.00 | 36,000.00 |
| 8.2.1.5.1.3.3.04.01 | Servicios de capacitación (Aprobado) | 2,300,000.00 | 0.00 | 0.00 | 2,300,000.00 |
| 8.2.1.5.1.3.3.06.01 | Servicios de apoyo administrativo, traducción, fotocopiado e impresión (Aprobado) | 50,000.00 | 0.00 | 0.00 | 50,000.00 |
| 8.2.1.5.1.3.3.08.01 | Servicios de vigilancia (Aprobado) | 280,000.00 | 0.00 | 0.00 | 280,000.00 |
| 8.2.1.5.1.3.4.01.01 | Servicios bancarios y financieros (Aprobado) | 19,200.00 | 0.00 | 0.00 | 19,200.00 |
| 8.2.1.5.1.3.4.04.01 | Seguros de Responsabilidad Patrimonial y Fianzas (Aprobado) | 100,000.00 | 0.00 | 0.00 | 100,000.00 |



| Concepto | Nombre cuenta | Saldo Inicial | Movimientos | | Saldo Final |
|---------------------|--|---------------|----------------|----------------|--------------|
| | | | Debe | Haber | |
| 8.2.1.5.1.3.4.05.01 | Seguro de bienes patrimoniales (Aprobado) | 80,000.00 | 0.00 | 0.00 | 80,000.00 |
| 8.2.1.5.1.3.5.05.03 | Conservación y mantenimiento de vehículos adscritos a servicios administrativos (Aprobado) | 30,000.00 | 0.00 | 0.00 | 30,000.00 |
| 8.2.1.5.1.3.7.02.01 | Pasajes nacionales a servidores públicos (Aprobado) | 100,000.00 | 0.00 | 0.00 | 100,000.00 |
| 8.2.1.5.1.3.7.05.01 | Viáticos nacionales a servidores públicos (Aprobado) | 250,000.00 | 0.00 | 0.00 | 250,000.00 |
| 8.2.1.5.1.3.7.09.01 | Otros Servicios de Traslado y Hospedaje (Aprobado) | 100,000.00 | 0.00 | 0.00 | 100,000.00 |
| 8.2.1.5.1.3.9.02.01 | Impuestos y Derechos (Aprobado) | 5,000.00 | 0.00 | 0.00 | 5,000.00 |
| 8.2.1.5.1.3.9.08.01 | Impuestos sobre Nóminas y Otros que se Deriven de una Relación Laboral (Aprobado) | 2,119,401.00 | 0.00 | 0.00 | 2,119,401.00 |
| 8.2.1.5.1.3.9.08.02 | Fomento a la Educación (Aprobado) | 317,911.00 | 0.00 | 0.00 | 317,911.00 |
| 8.2.2 | Presupuesto de egresos por ejercer | 3,844,941.48 | 294,508.32 | 3,723,016.44 | 416,433.36 |
| 8.2.2.1.2.4.1.03.01 | Bienes informáticos (Por ejercer) | 62,500.00 | (62,500.00) | 0.00 | 0.00 |
| 8.2.2.1.2.5.4.01.01 | Licencias informáticas e intelectuales (Por ejercer) | 273,608.29 | (273,608.29) | 0.00 | 0.00 |
| 8.2.2.5.1.1.1.03.01 | Sueldos y salarios (Por ejercer) | 0.00 | (3,085,788.75) | (3,153,675.10) | 67,886.35 |
| 8.2.2.5.1.1.3.02.02 | Gratificación anual (Por ejercer) | 0.00 | 4,508,630.70 | 4,391,399.87 | 117,230.83 |
| 8.2.2.5.1.1.3.02.03 | Prima vacacional (Por ejercer) | 0.00 | (137,223.19) | (137,223.19) | 0.00 |
| 8.2.2.5.1.1.3.04.02 | Compensación Administrativa (Por ejercer) | 0.00 | 215,445.64 | 215,445.64 | 0.00 |
| 8.2.2.5.1.1.4.01.01 | Instituto Mexicano del Seguro Social (IMSS) (Por ejercer) | 0.00 | (769,085.34) | (769,085.34) | 0.00 |
| 8.2.2.5.1.1.4.02.02 | Instituto del Fondo Nacional de la Vivienda para los Trabajadores (INFONAVIT) (Por ejercer) | 0.00 | (586,970.38) | (586,970.38) | 0.00 |
| 8.2.2.5.1.1.5.02.01 | Indemnizaciones (Por ejercer) | 0.00 | 108,523.00 | 108,523.00 | 0.00 |
| 8.2.2.5.1.1.5.04.19 | Gratificación administrativa (Por ejercer) | 0.00 | 61,692.46 | 61,692.46 | 0.00 |
| 8.2.2.5.1.1.5.04.30 | Gratificación extraordinaria (Por ejercer) | 0.00 | 1,427,882.91 | 1,255,848.03 | 172,034.88 |
| 8.2.2.5.1.2.1.01.01 | Materiales, Útiles y Equipos Menores de Oficina (Por ejercer) | 5,204.86 | (5,204.86) | 0.00 | 0.00 |
| 8.2.2.5.1.2.1.04.01 | Materiales, Útiles y Equipos Menores de Tecnologías de la Información y Comunicaciones (Por ejercer) | 26,664.78 | 1,403.22 | 28,068.00 | 0.00 |
| 8.2.2.5.1.2.1.05.01 | Material Impreso e Información Digital (Por ejercer) | 24.00 | 0.00 | 24.00 | 0.00 |
| 8.2.2.5.1.2.2.01.04 | Productos alimenticios para el personal derivado de actividades extraordinarias (Por ejercer) | 10,368.50 | (8,760.50) | 1,608.00 | 0.00 |
| 8.2.2.5.1.2.4.08.01 | Materiales Complementarios (Por ejercer) | 0.01 | (0.01) | 0.00 | 0.00 |
| 8.2.2.5.1.2.6.01.03 | Combustibles, lubricantes y aditivos para servicios administrativos (Por ejercer) | 81,669.31 | (46,776.47) | 29,078.39 | 5,814.45 |
| 8.2.2.5.1.2.9.06.01 | Refacciones y Accesorios Menores de Equipo de Transporte (Por ejercer) | 0.01 | (0.01) | 0.00 | 0.00 |
| 8.2.2.5.1.3.1.01.01 | Energía Eléctrica (Por ejercer) | 138,473.05 | (67,859.30) | 17,147.00 | 53,466.75 |
| 8.2.2.5.1.3.1.06.02 | Servicio de telecomunicaciones (Por ejercer) | 20,684.83 | (14,945.21) | 5,739.62 | 0.00 |
| 8.2.2.5.1.3.1.07.01 | Servicios de Acceso de Internet, Redes y Procesamiento de Información (Por ejercer) | 12,551.00 | (12,551.00) | 0.00 | 0.00 |
| 8.2.2.5.1.3.1.08.01 | Servicios Postales y Telegráficos (Por ejercer) | 164,889.00 | (158,329.00) | 6,560.00 | 0.00 |
| 8.2.2.5.1.3.2.02.01 | Arrendamiento de Edificios (Por ejercer) | 155,686.46 | 0.00 | 155,686.46 | 0.00 |
| 8.2.2.5.1.3.2.03.01 | Arrendamiento de equipo y bienes informáticos (Por ejercer) | 0.00 | 9,999.99 | 9,999.99 | 0.00 |
| 8.2.2.5.1.3.2.03.02 | Arrendamiento de equipo de fotocopiado (Por ejercer) | 133,383.46 | (88,188.19) | 45,195.27 | 0.00 |



| Concepto | Nombre cuenta | Saldo Inicial | Movimientos | | Saldo Final |
|---------------------|---|-----------------|--------------|----------------|-----------------|
| | | | Debe | Haber | |
| 8.2.2.5.1.3.2.09.02 | Arrendamientos de servicios de limpieza (Por ejercer) | 16,472.00 | 0.00 | 16,472.00 | 0.00 |
| 8.2.2.5.1.3.3.01.01 | Servicios Legales, de Contabilidad, Auditoría y Relacionados (Por ejercer) | 1,330,786.83 | (3,987.35) | 1,326,799.48 | 0.00 |
| 8.2.2.5.1.3.3.03.01 | Servicios de Consultoría Administrativa, Procesos, Técnica y en Tecnologías de la Información (Por ejercer) | 18,059.80 | (174.85) | 17,884.95 | 0.00 |
| 8.2.2.5.1.3.3.04.01 | Servicios de capacitación (Por ejercer) | 211,751.84 | (76,751.84) | 135,000.00 | 0.00 |
| 8.2.2.5.1.3.3.06.01 | Servicios de apoyo administrativo, traducción, fotocopiado e impresión (Por ejercer) | 0.00 | 84,500.00 | 84,500.00 | 0.00 |
| 8.2.2.5.1.3.3.08.01 | Servicios de vigilancia (Por ejercer) | 54,827.00 | (42,954.00) | 11,873.00 | 0.00 |
| 8.2.2.5.1.3.4.01.01 | Servicios bancarios y financieros (Por ejercer) | 993.82 | (152.62) | 841.20 | 0.00 |
| 8.2.2.5.1.3.5.01.01 | Conservación y Mantenimiento Menor de Inmuebles (Edificios Públicos) (Por ejercer) | 631,419.18 | (544,851.51) | 86,567.67 | 0.00 |
| 8.2.2.5.1.3.5.05.03 | Conservación y mantenimiento de vehículos adscritos a servicios administrativos (Por ejercer) | 15,611.70 | (15,611.70) | 0.00 | 0.00 |
| 8.2.2.5.1.3.7.02.01 | Pasajes nacionales a servidores públicos (Por ejercer) | 8,388.00 | (5,482.00) | 2,906.00 | 0.00 |
| 8.2.2.5.1.3.7.05.01 | Viáticos nacionales a servidores públicos (Por ejercer) | 65,557.71 | (63,544.71) | 2,013.00 | 0.00 |
| 8.2.2.5.1.3.7.09.01 | Otros Servicios de Traslado y Hospedaje (Por ejercer) | 62,424.19 | (61,824.19) | 600.00 | 0.00 |
| 8.2.2.5.1.3.8.03.01 | Congresos y convenciones (Por ejercer) | 1,221.43 | (1,221.43) | 0.00 | 0.00 |
| 8.2.2.5.1.3.9.08.01 | Impuestos sobre Nóminas y Otros que se Deriven de una Relación Laboral (Por ejercer) | 280,162.80 | 26,356.75 | 306,519.51 | 0.04 |
| 8.2.2.5.1.3.9.08.02 | Fomento a la Educación (Por ejercer) | 61,557.62 | (15,579.65) | 45,977.91 | 0.06 |
| 8.2.3 | Modificaciones al presupuesto de egresos aprobado | (17,565,002.00) | 0.00 | 294,508.32 | (17,270,493.68) |
| 8.2.3.1.2.4.1.01.01 | Muebles de Oficina y Estantería (Modificado) | (44,401.80) | 0.00 | 0.00 | (44,401.80) |
| 8.2.3.1.2.4.1.03.01 | Bienes informáticos (Modificado) | (72,776.00) | 0.00 | (62,500.00) | (135,276.00) |
| 8.2.3.1.2.4.6.04.01 | Sistemas de aire acondicionado, calefacción y de refrigeración industrial y comercial (Modificado) | 60,995.25 | 0.00 | 0.00 | 60,995.25 |
| 8.2.3.1.2.5.4.01.01 | Licencias informáticas e intelectuales (Modificado) | (48,372.72) | 0.00 | (273,608.29) | (321,981.01) |
| 8.2.3.16101 | Previsiones salariales, económicas y de seguridad social (Modificado) | (250,000.00) | 0.00 | 0.00 | (250,000.00) |
| 8.2.3.5.1.1.1.03.01 | Sueldos y salarios (Modificado) | (3,148,961.09) | 0.00 | (3,085,788.75) | (6,234,749.84) |
| 8.2.3.5.1.1.3.02.02 | Gratificación anual (Modificado) | (1,954,840.30) | 0.00 | 4,508,630.70 | 2,553,790.40 |
| 8.2.3.5.1.1.3.02.03 | Prima vacacional (Modificado) | (181,749.90) | 0.00 | (137,223.19) | (318,973.09) |
| 8.2.3.5.1.1.3.04.02 | Compensación Administrativa (Modificado) | (2,584,468.26) | 0.00 | 215,445.64 | (2,369,022.62) |
| 8.2.3.5.1.1.4.01.01 | Instituto Mexicano del Seguro Social (IMSS) (Modificado) | 0.00 | 0.00 | (769,085.34) | (769,085.34) |
| 8.2.3.5.1.1.4.01.02 | Seguro institucional (Modificado) | (250,000.00) | 0.00 | 0.00 | (250,000.00) |
| 8.2.3.5.1.1.4.02.02 | Instituto del Fondo Nacional de la Vivienda para los Trabajadores (INFONAVIT) (Modificado) | 37,709.99 | 0.00 | (586,970.38) | (549,260.39) |
| 8.2.3.5.1.1.5.02.01 | Indemnizaciones (Modificado) | 31,000.00 | 0.00 | 108,523.00 | 139,523.00 |
| 8.2.3.5.1.1.5.04.19 | Gratificación administrativa (Modificado) | (760,961.79) | 0.00 | 61,692.46 | (699,269.33) |
| 8.2.3.5.1.1.5.04.30 | Gratificación extraordinaria (Modificado) | (4,714,933.06) | 0.00 | 1,427,882.91 | (3,287,050.15) |
| 8.2.3.5.1.1.6.01.06 | Estímulo a servidores públicos (Modificado) | (1,071,507.21) | 0.00 | 0.00 | (1,071,507.21) |
| 8.2.3.5.1.2.1.01.01 | Materiales, Útiles y Equipos Menores de Oficina (Modificado) | 63,098.35 | 0.00 | (5,204.86) | 57,893.49 |
| 8.2.3.5.1.2.1.04.01 | Materiales, Útiles y Equipos Menores de Tecnologías de la Información y Comunicaciones (Modificado) | 0.00 | 0.00 | 1,403.22 | 1,403.22 |



| Concepto | Nombre cuenta | Saldo Inicial | Movimientos | | Saldo Final |
|---------------------|--|----------------|-------------|--------------|----------------|
| | | | Debe | Haber | |
| 8.2.3.5.1.2.1.05.01 | Material Impreso e Información Digital (Modificado) | (466,606.09) | 0.00 | 0.00 | (466,606.09) |
| 8.2.3.5.1.2.1.06.01 | Material de limpieza (Modificado) | (29,506.03) | 0.00 | 0.00 | (29,506.03) |
| 8.2.3.5.1.2.2.01.04 | Productos alimenticios para el personal derivado de actividades extraordinarias (Modificado) | 14,500.00 | 0.00 | (8,760.50) | 5,739.50 |
| 8.2.3.5.1.2.4.06.01 | Material eléctrico y electrónico (Modificado) | 1,310.71 | 0.00 | 0.00 | 1,310.71 |
| 8.2.3.5.1.2.4.08.01 | Materiales Complementarios (Modificado) | 76,848.51 | 0.00 | (0.01) | 76,848.50 |
| 8.2.3.5.1.2.4.09.01 | Pinturas (Modificado) | 1,201.34 | 0.00 | 0.00 | 1,201.34 |
| 8.2.3.5.1.2.4.09.09 | Otros materiales y artículos (Modificado) | 2,001.92 | 0.00 | 0.00 | 2,001.92 |
| 8.2.3.5.1.2.5.01.01 | Productos Químicos Básicos (Modificado) | 184.00 | 0.00 | 0.00 | 184.00 |
| 8.2.3.5.1.2.6.01.03 | Combustibles, lubricantes y aditivos para servicios administrativos (Modificado) | 23,099.47 | 0.00 | (46,776.47) | (23,677.00) |
| 8.2.3.5.1.2.7.02.01 | Prendas de Seguridad y Protección Personal (Modificado) | 615.00 | 0.00 | 0.00 | 615.00 |
| 8.2.3.5.1.2.9.01.01 | Herramientas Menores (Modificado) | 555.31 | 0.00 | 0.00 | 555.31 |
| 8.2.3.5.1.2.9.02.01 | Refacciones y accesorios menores de edificios (Modificado) | 3,692.05 | 0.00 | 0.00 | 3,692.05 |
| 8.2.3.5.1.2.9.03.01 | Refacciones y accesorios menores de mobiliario y equipo de administración, educacional y recreativo (Modificado) | 1,856.00 | 0.00 | 0.00 | 1,856.00 |
| 8.2.3.5.1.2.9.04.01 | Refacciones y Accesorios Menores de Equipo de Cómputo y Tecnologías de la Información (Modificado) | 37,686.08 | 0.00 | 0.00 | 37,686.08 |
| 8.2.3.5.1.2.9.06.01 | Refacciones y Accesorios Menores de Equipo de Transporte (Modificado) | 17,532.72 | 0.00 | (0.01) | 17,532.71 |
| 8.2.3.5.1.3.1.01.01 | Energía Eléctrica (Modificado) | 39,078.05 | 0.00 | (67,859.30) | (28,781.25) |
| 8.2.3.5.1.3.1.06.02 | Servicio de telecomunicaciones (Modificado) | (34,499.57) | 0.00 | (14,945.21) | (49,444.78) |
| 8.2.3.5.1.3.1.07.01 | Servicios de Acceso de Internet, Redes y Procesamiento de Información (Modificado) | 20,025.60 | 0.00 | (12,551.00) | 7,474.60 |
| 8.2.3.5.1.3.1.08.01 | Servicios Postales y Telegráficos (Modificado) | (227,245.50) | 0.00 | (158,329.00) | (385,574.50) |
| 8.2.3.5.1.3.1.08.03 | Servicio de mensajería (Modificado) | 16,323.82 | 0.00 | 0.00 | 16,323.82 |
| 8.2.3.5.1.3.2.02.01 | Arrendamiento de Edificios (Modificado) | (817,623.52) | 0.00 | 0.00 | (817,623.52) |
| 8.2.3.5.1.3.2.03.01 | Arrendamiento de equipo y bienes informáticos (Modificado) | 0.00 | 0.00 | 9,999.99 | 9,999.99 |
| 8.2.3.5.1.3.2.03.02 | Arrendamiento de equipo de fotocopiado (Modificado) | 126,276.33 | 0.00 | (88,188.19) | 38,088.14 |
| 8.2.3.5.1.3.2.09.01 | Otros arrendamientos (Modificado) | 6,800.00 | 0.00 | 0.00 | 6,800.00 |
| 8.2.3.5.1.3.2.09.02 | Arrendamientos de servicios de limpieza (Modificado) | (103,599.56) | 0.00 | 0.00 | (103,599.56) |
| 8.2.3.5.1.3.3.01.01 | Servicios Legales, de Contabilidad, Auditoría y Relacionados (Modificado) | (442,380.45) | 0.00 | (3,987.35) | (446,367.80) |
| 8.2.3.5.1.3.3.03.01 | Servicios de Consultoría Administrativa, Procesos, Técnica y en Tecnologías de la Información (Modificado) | (10,000.00) | 0.00 | (174.85) | (10,174.85) |
| 8.2.3.5.1.3.3.04.01 | Servicios de capacitación (Modificado) | (1,691,297.96) | 0.00 | (76,751.84) | (1,768,049.80) |
| 8.2.3.5.1.3.3.06.01 | Servicios de apoyo administrativo, traducción, fotocopiado e impresión (Modificado) | 64,396.18 | 0.00 | 84,500.00 | 148,896.18 |
| 8.2.3.5.1.3.3.08.01 | Servicios de vigilancia (Modificado) | (74,148.00) | 0.00 | (42,954.00) | (117,102.00) |
| 8.2.3.5.1.3.3.09.01 | Servicios Profesionales, Científicos y Técnicos Integrales (Modificado) | 11,368.00 | 0.00 | 0.00 | 11,368.00 |
| 8.2.3.5.1.3.4.01.01 | Servicios bancarios y financieros (Modificado) | (4,839.46) | 0.00 | (152.62) | (4,992.08) |



| Concepto | Nombre cuenta | Saldo Inicial | Movimientos | | Saldo Final |
|---------------------|---|---------------|----------------|---------------|--------------|
| | | | Debe | Haber | |
| 8.2.3.5.1.3.4.04.01 | Seguros de Responsabilidad Patrimonial y Fianzas (Modificado) | (26,108.00) | 0.00 | 0.00 | (26,108.00) |
| 8.2.3.5.1.3.4.05.01 | Seguro de bienes patrimoniales (Modificado) | 7,486.75 | 0.00 | 0.00 | 7,486.75 |
| 8.2.3.5.1.3.5.01.01 | Conservación y Mantenimiento Menor de Inmuebles (Edificios Públicos) (Modificado) | 1,059,017.45 | 0.00 | (544,851.51) | 514,165.94 |
| 8.2.3.5.1.3.5.02.01 | Instalación, Reparación y Mantenimiento de Mobiliario y Equipo de Administración, Educativa y Recreativa (Modificado) | 20,648.00 | 0.00 | 0.00 | 20,648.00 |
| 8.2.3.5.1.3.5.03.01 | Instalación, Reparación y Mantenimiento de Equipo de Cómputo y Tecnología de la Información (Modificado) | 3,654.00 | 0.00 | 0.00 | 3,654.00 |
| 8.2.3.5.1.3.5.05.03 | Conservación y mantenimiento de vehículos adscritos a servicios administrativos (Modificado) | (3,407.78) | 0.00 | (15,611.70) | (19,019.48) |
| 8.2.3.5.1.3.5.09.01 | Servicios de Jardinería y Fumigación (Modificado) | 22,596.80 | 0.00 | 0.00 | 22,596.80 |
| 8.2.3.5.1.3.6.01.01 | Publicaciones oficiales para difusión e información (Modificado) | 6,148.00 | 0.00 | 0.00 | 6,148.00 |
| 8.2.3.5.1.3.6.01.05 | Difusión de mensajes sobre programas y actividades gubernamentales (Modificado) | 3,361.68 | 0.00 | 0.00 | 3,361.68 |
| 8.2.3.5.1.3.6.04.01 | Servicios de revelado de fotografías (Modificado) | 2,784.00 | 0.00 | 0.00 | 2,784.00 |
| 8.2.3.5.1.3.7.01.01 | Pasajes nacionales a servidores públicos (Modificado) | 80,529.02 | 0.00 | 0.00 | 80,529.02 |
| 8.2.3.5.1.3.7.02.01 | Pasajes nacionales a servidores públicos (Modificado) | (25,983.87) | 0.00 | (5,482.00) | (31,465.87) |
| 8.2.3.5.1.3.7.05.01 | Viáticos nacionales a servidores públicos (Modificado) | (123,724.42) | 0.00 | (63,544.71) | (187,269.13) |
| 8.2.3.5.1.3.7.09.01 | Otros Servicios de Traslado y Hospedaje (Modificado) | 0.00 | 0.00 | (61,824.19) | (61,824.19) |
| 8.2.3.5.1.3.8.03.01 | Congresos y convenciones (Modificado) | 171,126.73 | 0.00 | (1,221.43) | 169,905.30 |
| 8.2.3.5.1.3.9.02.01 | Impuestos y Derechos (Modificado) | 18,945.23 | 0.00 | 0.00 | 18,945.23 |
| 8.2.3.5.1.3.9.08.01 | Impuestos sobre Nóminas y Otros que se Deriven de una Relación Laboral (Modificado) | (413,082.00) | 0.00 | 26,356.75 | (386,725.25) |
| 8.2.3.5.1.3.9.08.02 | Fomento a la Educación (Modificado) | (42,430.00) | 0.00 | (15,579.65) | (58,009.65) |
| 8.2.4 | Presupuesto de egresos comprometido | 9,540,423.90 | 3,723,016.44 | 13,263,440.34 | 0.00 |
| 8.2.4.5.1.1.1.03.01 | Sueldos y salarios (Comprometido) | 4,836,025.10 | (3,153,675.10) | 1,682,350.00 | 0.00 |
| 8.2.4.5.1.1.3.02.02 | Gratificación anual (Comprometido) | 1,348,386.84 | 4,391,399.87 | 5,739,786.71 | 0.00 |
| 8.2.4.5.1.1.3.02.03 | Prima vacacional (Comprometido) | 483,574.26 | (137,223.19) | 346,351.07 | 0.00 |
| 8.2.4.5.1.1.3.04.02 | Compensación Administrativa (Comprometido) | 0.00 | 215,445.64 | 215,445.64 | 0.00 |
| 8.2.4.5.1.1.4.01.01 | Instituto Mexicano del Seguro Social (IMSS) (Comprometido) | 1,164,478.84 | (769,085.34) | 395,393.50 | 0.00 |
| 8.2.4.5.1.1.4.02.02 | Instituto del Fondo Nacional de la Vivienda para los Trabajadores (INFONAVIT) (Comprometido) | 754,526.77 | (586,970.38) | 167,556.39 | 0.00 |
| 8.2.4.5.1.1.5.02.01 | Indemnizaciones (Comprometido) | 0.00 | 108,523.00 | 108,523.00 | 0.00 |
| 8.2.4.5.1.1.5.04.19 | Gratificación administrativa (Comprometido) | 0.00 | 61,692.46 | 61,692.46 | 0.00 |
| 8.2.4.5.1.1.5.04.30 | Gratificación extraordinaria (Comprometido) | 915,840.74 | 1,255,848.03 | 2,171,688.77 | 0.00 |
| 8.2.4.5.1.2.1.04.01 | Materiales, Útiles y Equipos Menores de Tecnologías de la Información y Comunicaciones (Comprometido) | 0.00 | 28,068.00 | 28,068.00 | 0.00 |
| 8.2.4.5.1.2.1.05.01 | Material Impreso e Información Digital (Comprometido) | 0.00 | 24.00 | 24.00 | 0.00 |
| 8.2.4.5.1.2.2.01.04 | Productos alimenticios para el personal derivado de actividades extraordinarias (Comprometido) | 0.00 | 1,608.00 | 1,608.00 | 0.00 |
| 8.2.4.5.1.2.6.01.03 | Combustibles, lubricantes y aditivos para servicios administrativos (Comprometido) | 0.00 | 29,078.39 | 29,078.39 | 0.00 |
| 8.2.4.5.1.3.1.01.01 | Energía Eléctrica (Comprometido) | 0.00 | 17,147.00 | 17,147.00 | 0.00 |



| Concepto | Nombre cuenta | Saldo Inicial | Movimientos | | Saldo Final |
|---------------------|--|---------------|---------------|---------------|--------------|
| | | | Debe | Haber | |
| 8.2.4.5.1.3.1.06.02 | Servicio de telecomunicaciones (Comprometido) | 0.00 | 5,739.62 | 5,739.62 | 0.00 |
| 8.2.4.5.1.3.1.08.01 | Servicios Postales y Telegráficos (Comprometido) | 0.00 | 6,560.00 | 6,560.00 | 0.00 |
| 8.2.4.5.1.3.2.02.01 | Arrendamiento de Edificios (Comprometido) | 37,591.35 | 155,686.46 | 193,277.81 | 0.00 |
| 8.2.4.5.1.3.2.03.01 | Arrendamiento de equipo y bienes informáticos (Comprometido) | 0.00 | 9,999.99 | 9,999.99 | 0.00 |
| 8.2.4.5.1.3.2.03.02 | Arrendamiento de equipo de fotocopiado (Comprometido) | 0.00 | 45,195.27 | 45,195.27 | 0.00 |
| 8.2.4.5.1.3.2.09.02 | Arrendamientos de servicios de limpieza (Comprometido) | 0.00 | 16,472.00 | 16,472.00 | 0.00 |
| 8.2.4.5.1.3.3.01.01 | Servicios Legales, de Contabilidad, Auditoría y Relacionados (Comprometido) | 0.00 | 1,326,799.48 | 1,326,799.48 | 0.00 |
| 8.2.4.5.1.3.3.03.01 | Servicios de Consultoría Administrativa, Procesos, Técnica y en Tecnologías de la Información (Comprometido) | 0.00 | 17,884.95 | 17,884.95 | 0.00 |
| 8.2.4.5.1.3.3.04.01 | Servicios de capacitación (Comprometido) | 0.00 | 135,000.00 | 135,000.00 | 0.00 |
| 8.2.4.5.1.3.3.06.01 | Servicios de apoyo administrativo, traducción, fotocopiado e impresión (Comprometido) | 0.00 | 84,500.00 | 84,500.00 | 0.00 |
| 8.2.4.5.1.3.3.08.01 | Servicios de vigilancia (Comprometido) | 0.00 | 11,873.00 | 11,873.00 | 0.00 |
| 8.2.4.5.1.3.4.01.01 | Servicios bancarios y financieros (Comprometido) | 0.00 | 841.20 | 841.20 | 0.00 |
| 8.2.4.5.1.3.5.01.01 | Conservación y Mantenimiento Menor de Inmuebles (Edificios Públicos) (Comprometido) | 0.00 | 86,567.67 | 86,567.67 | 0.00 |
| 8.2.4.5.1.3.7.02.01 | Pasajes nacionales a servidores públicos (Comprometido) | 0.00 | 2,906.00 | 2,906.00 | 0.00 |
| 8.2.4.5.1.3.7.05.01 | Viáticos nacionales a servidores públicos (Comprometido) | 0.00 | 2,013.00 | 2,013.00 | 0.00 |
| 8.2.4.5.1.3.7.09.01 | Otros Servicios de Traslado y Hospedaje (Comprometido) | 0.00 | 600.00 | 600.00 | 0.00 |
| 8.2.4.5.1.3.9.08.01 | Impuestos sobre Nóminas y Otros que se Deriven de una Relación Laboral (Comprometido) | 0.00 | 306,519.51 | 306,519.51 | 0.00 |
| 8.2.4.5.1.3.9.08.02 | Fomento a la Educación (Comprometido) | 0.00 | 45,977.91 | 45,977.91 | 0.00 |
| 8.2.5 | Presupuesto de egresos devengado | 1,392,629.62 | 13,263,440.34 | 13,245,244.38 | 1,410,825.58 |
| 8.2.5.5.1.1.1.03.01 | Sueldos y salarios (Devengado) | 0.00 | 1,682,350.00 | 1,682,350.00 | 0.00 |
| 8.2.5.5.1.1.3.02.02 | Gratificación anual (Devengado) | 0.00 | 5,739,786.71 | 5,739,786.71 | 0.00 |
| 8.2.5.5.1.1.3.02.03 | Prima vacacional (Devengado) | 0.00 | 346,351.07 | 346,351.07 | 0.00 |
| 8.2.5.5.1.1.3.04.02 | Compensación Administrativa (Devengado) | 0.00 | 215,445.64 | 215,445.64 | 0.00 |
| 8.2.5.5.1.1.4.01.01 | Instituto Mexicano del Seguro Social (IMSS) (Devengado) | 413,663.79 | 395,393.50 | 233,047.27 | 576,010.02 |
| 8.2.5.5.1.1.4.02.02 | Instituto del Fondo Nacional de la Vivienda para los Trabajadores (INFONAVIT) (Devengado) | 179,761.83 | 167,556.39 | 0.00 | 347,318.22 |
| 8.2.5.5.1.1.5.02.01 | Indemnizaciones (Devengado) | 0.00 | 108,523.00 | 108,523.00 | 0.00 |
| 8.2.5.5.1.1.5.04.19 | Gratificación administrativa (Devengado) | 0.00 | 61,692.46 | 61,692.46 | 0.00 |
| 8.2.5.5.1.1.5.04.30 | Gratificación extraordinaria (Devengado) | 0.00 | 2,171,688.77 | 2,171,688.77 | 0.00 |
| 8.2.5.5.1.2.1.01.01 | Materiales, Útiles y Equipos Menores de Oficina (Devengado) | 3,950.00 | 0.00 | 3,950.00 | 0.00 |
| 8.2.5.5.1.2.1.04.01 | Materiales, Útiles y Equipos Menores de Tecnologías de la Información y Comunicaciones (Devengado) | 0.00 | 28,068.00 | 28,068.00 | 0.00 |
| 8.2.5.5.1.2.1.05.01 | Material Impreso e Información Digital (Devengado) | 24.00 | 24.00 | 48.00 | 0.00 |
| 8.2.5.5.1.2.2.01.04 | Productos alimenticios para el personal derivado de actividades extraordinarias (Devengado) | 0.00 | 1,608.00 | 1,608.00 | 0.00 |
| 8.2.5.5.1.2.6.01.03 | Combustibles, lubricantes y aditivos para servicios administrativos (Devengado) | 36,036.26 | 29,078.39 | 65,114.65 | 0.00 |
| 8.2.5.5.1.3.1.01.01 | Energía Eléctrica (Devengado) | 0.00 | 17,147.00 | 17,147.00 | 0.00 |



| Concepto | Nombre cuenta | Saldo Inicial | Movimientos | | Saldo Final |
|---------------------|---|---------------|---------------|---------------|-------------|
| | | | Debe | Haber | |
| 8.2.5.5.1.3.1.06.02 | Servicio de telecomunicaciones (Devengado) | 917.98 | 5,739.62 | 6,657.60 | 0.00 |
| 8.2.5.5.1.3.1.08.01 | Servicios Postales y Telegráficos (Devengado) | 12,355.50 | 6,560.00 | 18,915.50 | 0.00 |
| 8.2.5.5.1.3.2.02.01 | Arrendamiento de Edificios (Devengado) | 523,763.52 | 193,277.81 | 717,041.33 | 0.00 |
| 8.2.5.5.1.3.2.03.01 | Arrendamiento de equipo y bienes informáticos (Devengado) | 0.00 | 9,999.99 | 9,999.99 | 0.00 |
| 8.2.5.5.1.3.2.03.02 | Arrendamiento de equipo de fotocopiado (Devengado) | 43,820.16 | 45,195.27 | 89,015.43 | 0.00 |
| 8.2.5.5.1.3.2.09.02 | Arrendamientos de servicios de limpieza (Devengado) | 0.00 | 16,472.00 | 16,472.00 | 0.00 |
| 8.2.5.5.1.3.3.01.01 | Servicios Legales, de Contabilidad, Auditoría y Relacionados (Devengado) | 26,799.48 | 1,326,799.48 | 1,353,598.96 | 0.00 |
| 8.2.5.5.1.3.3.03.01 | Servicios de Consultoría Administrativa, Procesos, Técnica y en Tecnologías de la Información (Devengado) | 0.00 | 17,884.95 | 17,884.95 | 0.00 |
| 8.2.5.5.1.3.3.04.01 | Servicios de capacitación (Devengado) | 0.00 | 135,000.00 | 0.00 | 135,000.00 |
| 8.2.5.5.1.3.3.06.01 | Servicios de apoyo administrativo, traducción, fotocopiado e impresión (Devengado) | 0.00 | 84,500.00 | 84,500.00 | 0.00 |
| 8.2.5.5.1.3.3.08.01 | Servicios de vigilancia (Devengado) | 0.00 | 11,873.00 | 11,873.00 | 0.00 |
| 8.2.5.5.1.3.4.01.01 | Servicios bancarios y financieros (Devengado) | 0.00 | 841.20 | 841.20 | 0.00 |
| 8.2.5.5.1.3.5.01.01 | Conservación y Mantenimiento Menor de Inmuebles (Edificios Públicos) (Devengado) | 31,419.18 | 86,567.67 | 117,986.85 | 0.00 |
| 8.2.5.5.1.3.7.02.01 | Pasajes nacionales a servidores públicos (Devengado) | 0.00 | 2,906.00 | 2,906.00 | 0.00 |
| 8.2.5.5.1.3.7.05.01 | Viáticos nacionales a servidores públicos (Devengado) | 0.00 | 2,013.00 | 2,013.00 | 0.00 |
| 8.2.5.5.1.3.7.09.01 | Otros Servicios de Traslado y Hospedaje (Devengado) | 0.00 | 600.00 | 600.00 | 0.00 |
| 8.2.5.5.1.3.9.08.01 | Impuestos sobre Nóminas y Otros que se Deriven de una Relación Laboral (Devengado) | 104,450.36 | 306,519.51 | 104,450.44 | 306,519.43 |
| 8.2.5.5.1.3.9.08.02 | Fomento a la Educación (Devengado) | 15,667.56 | 45,977.91 | 15,667.56 | 45,977.91 |
| 8.2.6 | Presupuesto de egresos ejercido | 0.00 | 13,245,244.38 | 13,245,244.38 | 0.00 |
| 8.2.6.5.1.1.1.03.01 | Sueldos y salarios (Ejercido) | 0.00 | 1,682,350.00 | 1,682,350.00 | 0.00 |
| 8.2.6.5.1.1.3.02.02 | Gratificación anual (Ejercido) | 0.00 | 5,739,786.71 | 5,739,786.71 | 0.00 |
| 8.2.6.5.1.1.3.02.03 | Prima vacacional (Ejercido) | 0.00 | 346,351.07 | 346,351.07 | 0.00 |
| 8.2.6.5.1.1.3.04.02 | Compensación Administrativa (Ejercido) | 0.00 | 215,445.64 | 215,445.64 | 0.00 |
| 8.2.6.5.1.1.4.01.01 | Instituto Mexicano del Seguro Social (IMSS) (Ejercido) | 0.00 | 233,047.27 | 233,047.27 | 0.00 |
| 8.2.6.5.1.1.5.02.01 | Indemnizaciones (Ejercido) | 0.00 | 108,523.00 | 108,523.00 | 0.00 |
| 8.2.6.5.1.1.5.04.19 | Gratificación administrativa (Ejercido) | 0.00 | 61,692.46 | 61,692.46 | 0.00 |
| 8.2.6.5.1.1.5.04.30 | Gratificación extraordinaria (Ejercido) | 0.00 | 2,171,688.77 | 2,171,688.77 | 0.00 |
| 8.2.6.5.1.2.1.01.01 | Materiales, Útiles y Equipos Menores de Oficina (Ejercido) | 0.00 | 3,950.00 | 3,950.00 | 0.00 |
| 8.2.6.5.1.2.1.04.01 | Materiales, Útiles y Equipos Menores de Tecnologías de la Información y Comunicaciones (Ejercido) | 0.00 | 28,068.00 | 28,068.00 | 0.00 |
| 8.2.6.5.1.2.1.05.01 | Material Impreso e Información Digital (Ejercido) | 0.00 | 48.00 | 48.00 | 0.00 |
| 8.2.6.5.1.2.2.01.04 | Productos alimenticios para el personal derivado de actividades extraordinarias (Ejercido) | 0.00 | 1,608.00 | 1,608.00 | 0.00 |
| 8.2.6.5.1.2.6.01.03 | Combustibles, lubricantes y aditivos para servicios administrativos (Ejercido) | 0.00 | 65,114.65 | 65,114.65 | 0.00 |
| 8.2.6.5.1.3.1.01.01 | Energía Eléctrica (Ejercido) | 0.00 | 17,147.00 | 17,147.00 | 0.00 |
| 8.2.6.5.1.3.1.06.02 | Servicio de telecomunicaciones (Ejercido) | 0.00 | 6,657.60 | 6,657.60 | 0.00 |




| Concepto | Nombre cuenta | Saldo Inicial | Movimientos | | Saldo Final |
|---------------------|--|---------------|---------------|--------------|---------------|
| | | | Debe | Haber | |
| 8.2.6.5.1.3.1.08.01 | Servicios Postales y Telegráficos (Ejercido) | 0.00 | 18,915.50 | 18,915.50 | 0.00 |
| 8.2.6.5.1.3.2.02.01 | Arrendamiento de Edificios (Ejercido) | 0.00 | 717,041.33 | 717,041.33 | 0.00 |
| 8.2.6.5.1.3.2.03.01 | Arrendamiento de equipo y bienes informáticos (Ejercido) | 0.00 | 9,999.99 | 9,999.99 | 0.00 |
| 8.2.6.5.1.3.2.03.02 | Arrendamiento de equipo de fotocopiado (Ejercido) | 0.00 | 89,015.43 | 89,015.43 | 0.00 |
| 8.2.6.5.1.3.2.09.02 | Arrendamientos de servicios de limpieza (Ejercido) | 0.00 | 16,472.00 | 16,472.00 | 0.00 |
| 8.2.6.5.1.3.3.01.01 | Servicios Legales, de Contabilidad, Auditoría y Relacionados (Ejercido) | 0.00 | 1,353,598.96 | 1,353,598.96 | 0.00 |
| 8.2.6.5.1.3.3.03.01 | Servicios de Consultoría Administrativa, Procesos, Técnica y en Tecnologías de la Información (Ejercido) | 0.00 | 17,884.95 | 17,884.95 | 0.00 |
| 8.2.6.5.1.3.3.06.01 | Servicios de apoyo administrativo, traducción, fotocopiado e impresión (Ejercido) | 0.00 | 84,500.00 | 84,500.00 | 0.00 |
| 8.2.6.5.1.3.3.08.01 | Servicios de vigilancia (Ejercido) | 0.00 | 11,873.00 | 11,873.00 | 0.00 |
| 8.2.6.5.1.3.4.01.01 | Servicios bancarios y financieros (Ejercido) | 0.00 | 841.20 | 841.20 | 0.00 |
| 8.2.6.5.1.3.5.01.01 | Conservación y Mantenimiento Menor de Inmuebles (Edificios Públicos) (Ejercido) | 0.00 | 117,986.85 | 117,986.85 | 0.00 |
| 8.2.6.5.1.3.7.02.01 | Pasajes nacionales a servidores públicos (Ejercido) | 0.00 | 2,906.00 | 2,906.00 | 0.00 |
| 8.2.6.5.1.3.7.05.01 | Viáticos nacionales a servidores públicos (Ejercido) | 0.00 | 2,013.00 | 2,013.00 | 0.00 |
| 8.2.6.5.1.3.7.09.01 | Otros Servicios de Traslado y Hospedaje (Ejercido) | 0.00 | 600.00 | 600.00 | 0.00 |
| 8.2.6.5.1.3.9.08.01 | Impuestos sobre Nóminas y Otros que se Deriven de una Relación Laboral (Ejercido) | 0.00 | 104,450.44 | 104,450.44 | 0.00 |
| 8.2.6.5.1.3.9.08.02 | Fomento a la Educación (Ejercido) | 0.00 | 15,667.56 | 15,667.56 | 0.00 |
| 8.2.7 | Presupuesto de egresos pagado | 61,503,297.00 | 13,245,244.38 | 0.00 | 74,748,541.38 |
| 8.2.7.1.2.4.1.01.01 | Muebles de Oficina y Estantería (Pagado) | 55,598.20 | 0.00 | 0.00 | 55,598.20 |
| 8.2.7.1.2.4.1.03.01 | Bienes informáticos (Pagado) | 114,724.00 | 0.00 | 0.00 | 114,724.00 |
| 8.2.7.1.2.4.6.04.01 | Sistemas de aire acondicionado, calefacción y de refrigeración industrial y comercial (Pagado) | 60,995.25 | 0.00 | 0.00 | 60,995.25 |
| 8.2.7.1.2.5.4.01.01 | Licencias informáticas e intelectuales (Pagado) | 78,018.99 | 0.00 | 0.00 | 78,018.99 |
| 8.2.7.5.1.1.1.03.01 | Sueldos y salarios (Pagado) | 20,933,864.81 | 1,682,350.00 | 0.00 | 22,616,214.81 |
| 8.2.7.5.1.1.3.02.02 | Gratificación anual (Pagado) | 87,512.86 | 5,739,786.71 | 0.00 | 5,827,299.57 |
| 8.2.7.5.1.1.3.02.03 | Prima vacacional (Pagado) | 324,764.84 | 346,351.07 | 0.00 | 671,115.91 |
| 8.2.7.5.1.1.3.04.02 | Compensación Administrativa (Pagado) | 30,968.74 | 215,445.64 | 0.00 | 246,414.38 |
| 8.2.7.5.1.1.4.01.01 | Instituto Mexicano del Seguro Social (IMSS) (Pagado) | 4,135,404.37 | 233,047.27 | 0.00 | 4,368,451.64 |
| 8.2.7.5.1.1.4.02.02 | Instituto del Fondo Nacional de la Vivienda para los Trabajadores (INFONAVIT) (Pagado) | 1,740,877.39 | 0.00 | 0.00 | 1,740,877.39 |
| 8.2.7.5.1.1.5.02.01 | Indemnizaciones (Pagado) | 31,000.00 | 108,523.00 | 0.00 | 139,523.00 |
| 8.2.7.5.1.1.5.04.19 | Gratificación administrativa (Pagado) | 8,848.21 | 61,692.46 | 0.00 | 70,540.67 |
| 8.2.7.5.1.1.5.04.30 | Gratificación extraordinaria (Pagado) | 25,056,181.20 | 2,171,688.77 | 0.00 | 27,227,869.97 |
| 8.2.7.5.1.1.6.01.06 | Estímulo a servidores públicos (Pagado) | 1,096,389.79 | 0.00 | 0.00 | 1,096,389.79 |
| 8.2.7.5.1.2.1.01.01 | Materiales, Útiles y Equipos Menores de Oficina (Pagado) | 803,943.49 | 3,950.00 | 0.00 | 807,893.49 |
| 8.2.7.5.1.2.1.04.01 | Materiales, Útiles y Equipos Menores de Tecnologías de la Información y Comunicaciones (Pagado) | 63,335.22 | 28,068.00 | 0.00 | 91,403.22 |
| 8.2.7.5.1.2.1.05.01 | Material Impreso e Información Digital (Pagado) | 33,345.91 | 48.00 | 0.00 | 33,393.91 |



| Concepto | Nombre cuenta | Saldo Inicial | Movimientos | | Saldo Final |
|---------------------|--|---------------|--------------|-------|--------------|
| | | | Debe | Haber | |
| 8.2.7.5.1.2.1.06.01 | Material de limpieza (Pagado) | 493.97 | 0.00 | 0.00 | 493.97 |
| 8.2.7.5.1.2.2.01.04 | Productos alimenticios para el personal derivado de actividades extraordinarias (Pagado) | 28,131.50 | 1,608.00 | 0.00 | 29,739.50 |
| 8.2.7.5.1.2.4.06.01 | Material eléctrico y electrónico (Pagado) | 1,310.71 | 0.00 | 0.00 | 1,310.71 |
| 8.2.7.5.1.2.4.08.01 | Materiales Complementarios (Pagado) | 76,848.50 | 0.00 | 0.00 | 76,848.50 |
| 8.2.7.5.1.2.4.09.01 | Pinturas (Pagado) | 1,201.34 | 0.00 | 0.00 | 1,201.34 |
| 8.2.7.5.1.2.4.09.09 | Otros materiales y artículos (Pagado) | 2,001.92 | 0.00 | 0.00 | 2,001.92 |
| 8.2.7.5.1.2.5.01.01 | Productos Químicos Básicos (Pagado) | 184.00 | 0.00 | 0.00 | 184.00 |
| 8.2.7.5.1.2.6.01.03 | Combustibles, lubricantes y aditivos para servicios administrativos (Pagado) | 385,393.90 | 65,114.65 | 0.00 | 450,508.55 |
| 8.2.7.5.1.2.7.02.01 | Prendas de Seguridad y Protección Personal (Pagado) | 615.00 | 0.00 | 0.00 | 615.00 |
| 8.2.7.5.1.2.9.01.01 | Herramientas Menores (Pagado) | 555.31 | 0.00 | 0.00 | 555.31 |
| 8.2.7.5.1.2.9.02.01 | Refacciones y accesorios menores de edificios (Pagado) | 3,692.05 | 0.00 | 0.00 | 3,692.05 |
| 8.2.7.5.1.2.9.03.01 | Refacciones y accesorios menores de mobiliario y equipo de administración, educacional y recreativo (Pagado) | 1,856.00 | 0.00 | 0.00 | 1,856.00 |
| 8.2.7.5.1.2.9.04.01 | Refacciones y Accesorios Menores de Equipo de Cómputo y Tecnologías de la Información (Pagado) | 37,686.08 | 0.00 | 0.00 | 37,686.08 |
| 8.2.7.5.1.2.9.06.01 | Refacciones y Accesorios Menores de Equipo de Transporte (Pagado) | 17,532.71 | 0.00 | 0.00 | 17,532.71 |
| 8.2.7.5.1.3.1.01.01 | Energía Eléctrica (Pagado) | 200,605.00 | 17,147.00 | 0.00 | 217,752.00 |
| 8.2.7.5.1.3.1.06.02 | Servicio de telecomunicaciones (Pagado) | 63,897.62 | 6,657.60 | 0.00 | 70,555.22 |
| 8.2.7.5.1.3.1.07.01 | Servicios de Acceso de Internet, Redes y Procesamiento de Información (Pagado) | 7,474.60 | 0.00 | 0.00 | 7,474.60 |
| 8.2.7.5.1.3.1.08.01 | Servicios Postales y Telegráficos (Pagado) | 155,510.00 | 18,915.50 | 0.00 | 174,425.50 |
| 8.2.7.5.1.3.1.08.03 | Servicio de mensajería (Pagado) | 46,323.82 | 0.00 | 0.00 | 46,323.82 |
| 8.2.7.5.1.3.2.02.01 | Arrendamiento de Edificios (Pagado) | 1,789,335.15 | 717,041.33 | 0.00 | 2,506,376.48 |
| 8.2.7.5.1.3.2.03.01 | Arrendamiento de equipo y bienes informáticos (Pagado) | 0.00 | 9,999.99 | 0.00 | 9,999.99 |
| 8.2.7.5.1.3.2.03.02 | Arrendamiento de equipo de fotocopiado (Pagado) | 469,072.71 | 89,015.43 | 0.00 | 558,088.14 |
| 8.2.7.5.1.3.2.09.01 | Otros arrendamientos (Pagado) | 6,800.00 | 0.00 | 0.00 | 6,800.00 |
| 8.2.7.5.1.3.2.09.02 | Arrendamientos de servicios de limpieza (Pagado) | 169,928.44 | 16,472.00 | 0.00 | 186,400.44 |
| 8.2.7.5.1.3.3.01.01 | Servicios Legales, de Contabilidad, Auditoría y Relacionados (Pagado) | 100,033.24 | 1,353,598.96 | 0.00 | 1,453,632.20 |
| 8.2.7.5.1.3.3.03.01 | Servicios de Consultoría Administrativa, Procesos, Técnica y en Tecnologías de la Información (Pagado) | 7,940.20 | 17,884.95 | 0.00 | 25,825.15 |
| 8.2.7.5.1.3.3.04.01 | Servicios de capacitación (Pagado) | 396,950.20 | 0.00 | 0.00 | 396,950.20 |
| 8.2.7.5.1.3.3.06.01 | Servicios de apoyo administrativo, traducción, fotocopiado e impresión (Pagado) | 114,396.18 | 84,500.00 | 0.00 | 198,896.18 |
| 8.2.7.5.1.3.3.08.01 | Servicios de vigilancia (Pagado) | 151,025.00 | 11,873.00 | 0.00 | 162,898.00 |
| 8.2.7.5.1.3.3.09.01 | Servicios Profesionales, Científicos y Técnicos Integrales (Pagado) | 11,368.00 | 0.00 | 0.00 | 11,368.00 |
| 8.2.7.5.1.3.4.01.01 | Servicios bancarios y financieros (Pagado) | 13,366.72 | 841.20 | 0.00 | 14,207.92 |
| 8.2.7.5.1.3.4.04.01 | Seguros de Responsabilidad Patrimonial y Fianzas (Pagado) | 73,892.00 | 0.00 | 0.00 | 73,892.00 |
| 8.2.7.5.1.3.4.05.01 | Seguro de bienes patrimoniales (Pagado) | 87,486.75 | 0.00 | 0.00 | 87,486.75 |
| 8.2.7.5.1.3.5.01.01 | Conservación y Mantenimiento Menor de Inmuebles (Edificios Públicos) (Pagado) | 396,179.09 | 117,986.85 | 0.00 | 514,165.94 |



| Concepto | Nombre cuenta | Saldo Inicial | Movimientos | | Saldo Final |
|---------------------|---|---------------|-----------------------|-----------------------|--------------|
| | | | Debe | Haber | |
| 8.2.7.5.1.3.5.02.01 | Instalación, Reparación y Mantenimiento de Mobiliario y Equipo de Administración, Educativo y Recreativo (Pagado) | 20,648.00 | 0.00 | 0.00 | 20,648.00 |
| 8.2.7.5.1.3.5.03.01 | Instalación, Reparación y Mantenimiento de Equipo de Cómputo y Tecnología de la Información (Pagado) | 3,654.00 | 0.00 | 0.00 | 3,654.00 |
| 8.2.7.5.1.3.5.05.03 | Conservación y mantenimiento de vehículos adscritos a servicios administrativos (Pagado) | 10,980.52 | 0.00 | 0.00 | 10,980.52 |
| 8.2.7.5.1.3.5.09.01 | Servicios de Jardinería y Fumigación (Pagado) | 22,596.80 | 0.00 | 0.00 | 22,596.80 |
| 8.2.7.5.1.3.6.01.01 | Publicaciones oficiales para difusión e información (Pagado) | 6,148.00 | 0.00 | 0.00 | 6,148.00 |
| 8.2.7.5.1.3.6.01.05 | Difusión de mensajes sobre programas y actividades gubernamentales (Pagado) | 3,361.68 | 0.00 | 0.00 | 3,361.68 |
| 8.2.7.5.1.3.6.04.01 | Servicios de revelado de fotografías (Pagado) | 2,784.00 | 0.00 | 0.00 | 2,784.00 |
| 8.2.7.5.1.3.7.01.01 | Pasajes nacionales a servidores públicos (Pagado) | 80,529.02 | 0.00 | 0.00 | 80,529.02 |
| 8.2.7.5.1.3.7.02.01 | Pasajes nacionales a servidores públicos (Pagado) | 65,628.13 | 2,906.00 | 0.00 | 68,534.13 |
| 8.2.7.5.1.3.7.05.01 | Viáticos nacionales a servidores públicos (Pagado) | 60,717.87 | 2,013.00 | 0.00 | 62,730.87 |
| 8.2.7.5.1.3.7.09.01 | Otros Servicios de Traslado y Hospedaje (Pagado) | 37,575.81 | 600.00 | 0.00 | 38,175.81 |
| 8.2.7.5.1.3.8.03.01 | Congresos y convenciones (Pagado) | 169,905.30 | 0.00 | 0.00 | 169,905.30 |
| 8.2.7.5.1.3.9.02.01 | Impuestos y Derechos (Pagado) | 23,945.23 | 0.00 | 0.00 | 23,945.23 |
| 8.2.7.5.1.3.9.08.01 | Impuestos sobre Nóminas y Otros que se Deriven de una Relación Laboral (Pagado) | 1,321,705.84 | 104,450.44 | 0.00 | 1,426,156.28 |
| 8.2.7.5.1.3.9.08.02 | Fomento a la Educación (Pagado) | 198,255.82 | 15,667.56 | 0.00 | 213,923.38 |
| Totales | | 0.00 | 120,332,917.97 | 120,332,917.97 | 0.00 |



Elaboró

Guadalupe Salvador Pascual
Subdirectora de Recursos Financieros

Revisó

Ricardo Benítez Gómez Landero
Director de Administración

Autorizó

Pedro José María García Montañez
Magistrado Presidente



TEJAV

Tribunal Estatal de Justicia
Administrativa de Veracruz

**V. INFORMACIÓN
DE LA LEY DE DISCIPLINA
FINANCIERA**



TEJAV

Tribunal Estatal de Justicia
Administrativa de Veracruz

Estado de Situación Financiera Detallado-LDF.

| Concepto | 2019 | 31 de Diciembre de 2018 | Concepto | 2019 | 31 de Diciembre de 2018 |
|---|-----------------------|-------------------------|--|----------------|-------------------------|
| ACTIVO | | | PASIVO | | |
| ACTIVO CIRCULANTE | | | PASIVO CIRCULANTE | | |
| Efectivo y Equivalentes | \$4,209,124.20 | \$1,294,596.90 | Cuentas por Pagar a Corto Plazo | \$3,756,140.64 | \$603,671.97 |
| Efectivo | \$0.00 | \$0.00 | Servicios Personales por Pagar a Corto Plazo | \$928,795.08 | \$306,334.81 |
| Bancos/Tesorería | \$54,459.65 | \$44,011.70 | Proveedores por Pagar a Corto Plazo | \$135,000.00 | \$82,215.99 |
| Bancos/Dependencias y Otros | \$0.00 | \$0.00 | Contratistas por Obras Públicas por Pagar a Corto Plazo | \$0.00 | \$0.00 |
| Inversiones Temporales (Hasta 3 meses) | \$4,078,529.13 | \$1,218,347.18 | Participaciones y Aportaciones por Pagar a Corto Plazo | \$0.00 | \$0.00 |
| Fondos con Afectación Específica | \$0.00 | \$0.00 | Transferencias Otorgadas por Pagar a Corto Plazo | \$0.00 | \$0.00 |
| Depósitos de Fondos de Terceros en Garantía y/o Administración | \$76,135.42 | \$32,238.02 | Intereses, Comisiones y Otros Gastos de la Deuda Pública por Pagar a Corto Plazo | \$0.00 | \$0.00 |
| Otros Efectivos y Equivalentes | \$0.00 | \$0.00 | Retenciones y Contribuciones por Pagar a Corto Plazo | \$2,692,345.56 | \$215,121.17 |
| Derechos a Recibir Efectivo o Equivalentes | \$455,853.59 | \$0.00 | Devoluciones de la Ley de Ingresos por Pagar a Corto Plazo | \$0.00 | \$0.00 |
| Inversiones Financieras de Corto Plazo | \$0.00 | \$0.00 | Otras Cuentas por Pagar a Corto Plazo | \$0.00 | \$0.00 |
| Cuentas por Cobrar a Corto Plazo | \$0.00 | \$0.00 | Documentos por Pagar a Corto Plazo | \$0.00 | \$0.00 |
| Deudores Diversos por Cobrar a Corto Plazo | \$455,853.59 | \$0.00 | Documentos Comerciales por Pagar a Corto Plazo | \$0.00 | \$0.00 |
| Ingresos por Recuperar a Corto Plazo | \$0.00 | \$0.00 | Documentos con Contratistas por Obras Públicas por Pagar a Corto Plazo | \$0.00 | \$0.00 |
| Deudores por Anticipos de la Tesorería a Corto Plazo | \$0.00 | \$0.00 | Otros Documentos por Pagar a Corto Plazo | \$0.00 | \$0.00 |
| Préstamos Otorgados a Corto Plazo | \$0.00 | \$0.00 | Porción a Corto Plazo de la Deuda Pública a Largo Plazo | \$0.00 | \$0.00 |
| Otros Derechos a Recibir Efectivo o Equivalentes a Corto Plazo | \$0.00 | \$0.00 | Porción a Corto Plazo de la Deuda Pública Interna | \$0.00 | \$0.00 |
| Derechos a Recibir Bienes o Servicios | \$0.00 | \$0.00 | Porción a Corto Plazo de la Deuda Pública Externa | \$0.00 | \$0.00 |
| Anticipos a Proveedores por Adquisición de Bienes y Prestación de Servicios a Corto Plazo | \$0.00 | \$0.00 | Porción a Corto Plazo de Arrendamiento Financiero | \$0.00 | \$0.00 |
| Anticipos a Proveedores por Adquisición de Bienes Inmuebles y Muebles a Corto Plazo | \$0.00 | \$0.00 | Títulos y Valores a Corto Plazo | \$0.00 | \$0.00 |
| Anticipos a Proveedores por Adquisición de Bienes Intangibles a Corto Plazo | \$0.00 | \$0.00 | Títulos y Valores de la Deuda Pública Interna a Corto Plazo | \$0.00 | \$0.00 |
| Anticipos a Contratistas por Obras Públicas a Corto Plazo | \$0.00 | \$0.00 | Títulos y Valores de la Deuda Pública Externa a Corto Plazo | \$0.00 | \$0.00 |
| Otros Derechos a Recibir Bienes o Servicios a Corto Plazo | \$0.00 | \$0.00 | Pasivos Diferidos a Corto Plazo | \$0.00 | \$0.00 |
| Inventarios | \$0.00 | \$0.00 | Ingresos Cobrados por Adelantado a Corto Plazo | \$0.00 | \$0.00 |
| Inventario de Mercancías para Venta | \$0.00 | \$0.00 | Intereses Cobrados por Adelantado a Corto Plazo | \$0.00 | \$0.00 |
| Inventario de Mercancías Terminadas | \$0.00 | \$0.00 | Otros Pasivos Diferidos a Corto Plazo | \$0.00 | \$0.00 |
| Inventario de Materias Primas, Materiales y Suministros para Producción | \$0.00 | \$0.00 | Fondos y Bienes de Terceros en Garantía y/o Administración a Corto Plazo | \$76,151.66 | \$32,258.90 |
| Bienes en Tránsito | \$0.00 | \$0.00 | Fondos en Garantía a Corto Plazo | \$76,151.66 | \$32,258.90 |
| Almacenes | \$593,976.21 | \$216,464.81 | Fondos en Administración a Corto Plazo | \$0.00 | \$0.00 |
| Estimación por Pérdida o Deterioro de Activos Circulantes | \$0.00 | \$0.00 | Fondos Contingentes a Corto Plazo | \$0.00 | \$0.00 |
| Estimaciones para Cuentas Incobrables por Derechos a Recibir Efectivo o Equivalentes | \$0.00 | \$0.00 | Fondos de Fideicomisos, Mandatos y Contratos Análogos a Corto Plazo | \$0.00 | \$0.00 |
| Estimación por Deterioro de Inventarios | \$0.00 | \$0.00 | Otros Fondos de Terceros en Garantía y/o Administración a Corto Plazo | \$0.00 | \$0.00 |
| Otros Activos Circulantes | \$0.00 | \$0.00 | Valores y Bienes en Garantía a Corto Plazo | \$0.00 | \$0.00 |
| Valores en Garantía | \$0.00 | \$0.00 | Provisiones a Corto Plazo | \$0.00 | \$0.00 |
| Bienes en Garantía (excluye depósitos de fondos) | \$0.00 | \$0.00 | Provisión para Demandas y Juicios a Corto Plazo | \$0.00 | \$0.00 |
| Bienes Derivados de Embargos, Decomisos, Aseguramientos y Dación en Pago | \$0.00 | \$0.00 | Provisión para Contingencias a Corto Plazo | \$0.00 | \$0.00 |
| Adquisición con Fondos de Terceros | \$0.00 | \$0.00 | Otras Provisiones a Corto Plazo | \$0.00 | \$0.00 |
| Total de ACTIVO CIRCULANTE | \$5,258,954.00 | \$1,511,061.71 | Otros Pasivos a Corto Plazo | \$0.00 | \$0.00 |
| ACTIVO NO CIRCULANTE | | | Ingresos por Clasificar | \$0.00 | \$0.00 |
| Inversiones Financieras a Largo Plazo | \$0.00 | \$0.00 | Recaudación por Participar | \$0.00 | \$0.00 |
| | | | Otros Pasivos Circulantes | \$0.00 | \$0.00 |



TEJAV
Tribunal Estatal de Justicia
Administrativa de Veracruz

Tribunal Estatal de Justicia Administrativa
Estado de Situación Financiera Detallado - LDF
Al 31 de Diciembre de 2018 y al 31 de Diciembre de 2019

| Concepto | 2019 | 31 de Diciembre de 2018 | Concepto | 2019 | 31 de Diciembre de 2018 |
|---|-----------------|-------------------------|---|----------------|-------------------------|
| Derechos a Recibir Efectivo o Equivalentes a Largo Plazo | \$0.00 | \$0.00 | Total de PASIVO CIRCULANTE | \$3,832,292.30 | \$635,930.87 |
| Bienes Inmuebles, Infraestructura y Construcciones en Proceso | \$0.00 | \$0.00 | PASIVO NO CIRCULANTE | \$0.00 | \$0.00 |
| Bienes Muebles | \$6,645,102.17 | \$6,413,784.72 | Cuentas por Pagar a Largo Plazo | \$0.00 | \$0.00 |
| Activos Intangibles | \$828,753.45 | \$781,754.45 | Documentos por Pagar a Largo Plazo | \$0.00 | \$0.00 |
| Depreciación, Deterioro y Amortización Acumulada de Bienes | -\$2,855,958.96 | -\$1,104,515.02 | Deuda Pública a Largo Plazo | \$0.00 | \$0.00 |
| Activos Diferidos | \$0.00 | \$0.00 | Pasivos Diferidos a Largo Plazo | \$0.00 | \$0.00 |
| Estimación por Pérdida o Deterioro de Activos no Circulantes | \$0.00 | \$0.00 | Fondos y Bienes de Terceros en Garantía y/o Administración a Largo Plazo | \$0.00 | \$0.00 |
| Otros Activos no Circulantes | \$0.00 | \$0.00 | Provisiones a Largo Plazo | \$0.00 | \$0.00 |
| Total de ACTIVO NO CIRCULANTE | \$4,617,896.66 | \$6,091,024.15 | Total de PASIVO NO CIRCULANTE | \$0.00 | \$0.00 |
| I. Total del Activo (I = IA + IB) | \$9,876,850.66 | \$7,602,085.86 | Total de PASIVO | \$3,832,292.30 | \$635,930.87 |
| | | | HACIENDA PÚBLICA/PATRIMONIO | | |
| | | | HACIENDA PÚBLICA/PATRIMONIO CONTRIBUIDO | | |
| | | | Aportaciones | \$0.00 | \$0.00 |
| | | | Donaciones de Capital | \$0.00 | \$0.00 |
| | | | Actualización de la Hacienda Pública/Patrimonio | \$0.00 | \$0.00 |
| | | | Total de HACIENDA PÚBLICA/PATRIMONIO CONTRIBUIDO | \$0.00 | \$0.00 |
| | | | HACIENDA PÚBLICA /PATRIMONIO GENERADO | | |
| | | | Resultados del Ejercicio (Ahorro/Desahorro) | \$1,084,596.04 | \$6,966,154.99 |
| | | | Resultados de Ejercicios Anteriores | \$4,932,723.10 | \$0.00 |
| | | | Revaluos | \$0.00 | \$0.00 |
| | | | Reservas | \$0.00 | \$0.00 |
| | | | Rectificaciones de Resultados de Ejercicios Anteriores | \$27,239.22 | \$0.00 |
| | | | Total de HACIENDA PÚBLICA /PATRIMONIO GENERADO | \$6,044,558.36 | \$6,966,154.99 |
| | | | EXCESO O INSUFICIENCIA EN LA ACTUALIZACIÓN DE LA HACIENDA PÚBLICA/PATRIMONIO | | |
| | | | Resultado por Posición Monetaria | \$0.00 | \$0.00 |
| | | | Resultado por Tenencia de Activos no Monetarios | \$0.00 | \$0.00 |
| | | | Total de EXCESO O INSUFICIENCIA EN LA ACTUALIZACIÓN DE LA HACIENDA PÚBLICA/PATRIMONIO | \$0.00 | \$0.00 |
| | | | Total de HACIENDA PÚBLICA/ PATRIMONIO | \$6,044,558.36 | \$6,966,154.99 |
| | | | IV. Total del Pasivo y Hacienda Pública/Patrimonio (IV = II + III) | \$9,876,850.66 | \$7,602,085.86 |

Bajo protesta de decir verdad declaramos que los Estados Financieros y sus Notas son razonablemente correctos y responsabilidad del emisor



Elaboró
Guadalupe Salvador Pascual
Subdirectora de Recursos Financieros

Revisó
Ricardo Benitez Gómez Landero
Director de Administración

Autorizó
Pedro José María García Montañez
Magistrado Presidente



TEJAV

Tribunal Estatal de Justicia
Administrativa de Veracruz

Informe Analítico de la Deuda Pública y Otros Pasivos-LDF.




TEJAV
Tribunal Estatal de Justicia
Administrativa de Veracruz

Tribunal Estatal de Justicia Administrativa
Informe Analítico de la Deuda y Otros Pasivos- LDF
Del 1 de enero al 31 de diciembre de 2019

| Denominación de la Deuda Pública y Otros Pasivos | Saldo al 31 de diciembre de 2018 (d) | Disposiciones del Periodo (e) | Amortizaciones del Periodo (f) | Revaluaciones, Reclasificaciones y Otros Ajustes (g) | Saldo Final del Periodo (h) h=d+e+f+g | Pago de Intereses del Periodo (i) | Pago Comisiones y demás costos asociados durante el Periodo (j) |
|--|--------------------------------------|-------------------------------|--------------------------------|--|--|-----------------------------------|---|
| 1. Deuda Pública (1 = A + B) | \$0.00 | \$0.00 | \$0.00 | \$0.00 | \$0.00 | \$0.00 | \$0.00 |
| A. Corto Plazo (A = a1 + a2 + a3) | \$0.00 | \$0.00 | \$0.00 | \$0.00 | \$0.00 | \$0.00 | \$0.00 |
| a1) Instituciones de Crédito | \$0.00 | \$0.00 | \$0.00 | \$0.00 | \$0.00 | \$0.00 | \$0.00 |
| a2) Títulos y Valores | \$0.00 | \$0.00 | \$0.00 | \$0.00 | \$0.00 | \$0.00 | \$0.00 |
| a3) Arrendamientos Financieros | \$0.00 | \$0.00 | \$0.00 | \$0.00 | \$0.00 | \$0.00 | \$0.00 |
| B. Largo Plazo (B = b1 + b2 + b3) | \$0.00 | \$0.00 | \$0.00 | \$0.00 | \$0.00 | \$0.00 | \$0.00 |
| b1) Instituciones de Crédito | \$0.00 | \$0.00 | \$0.00 | \$0.00 | \$0.00 | \$0.00 | \$0.00 |
| b2) Títulos y Valores | \$0.00 | \$0.00 | \$0.00 | \$0.00 | \$0.00 | \$0.00 | \$0.00 |
| b3) Arrendamientos Financieros | \$0.00 | \$0.00 | \$0.00 | \$0.00 | \$0.00 | \$0.00 | \$0.00 |
| 2. Otros Pasivos | \$635,930.87 | \$0.00 | -\$3,196,361.43 | \$0.00 | \$3,832,292.30 | \$0.00 | \$0.00 |
| 3. Total de la Deuda Pública y Otros Pasivos (3=1+2) | \$635,930.87 | \$0.00 | -\$3,196,361.43 | \$0.00 | \$3,832,292.30 | \$0.00 | \$0.00 |
| 4. Deuda Contingente (informativo) | \$0.00 | \$0.00 | \$0.00 | \$0.00 | \$0.00 | \$0.00 | \$0.00 |
| A. Deuda Contingente 1 | \$0.00 | \$0.00 | \$0.00 | \$0.00 | \$0.00 | \$0.00 | \$0.00 |
| B. Deuda Contingente 2 | \$0.00 | \$0.00 | \$0.00 | \$0.00 | \$0.00 | \$0.00 | \$0.00 |
| C. Deuda Contingente XX | \$0.00 | \$0.00 | \$0.00 | \$0.00 | \$0.00 | \$0.00 | \$0.00 |
| 5. Valor de Instrumentos Bono Cupón Cero (informativo) | \$0.00 | \$0.00 | \$0.00 | \$0.00 | \$0.00 | \$0.00 | \$0.00 |
| A. Instrumento Bono Cupón Cero 1 | \$0.00 | \$0.00 | \$0.00 | \$0.00 | \$0.00 | \$0.00 | \$0.00 |
| B. Instrumento Bono Cupón Cero 2 | \$0.00 | \$0.00 | \$0.00 | \$0.00 | \$0.00 | \$0.00 | \$0.00 |
| C. Instrumento Bono Cupón Cero XX | \$0.00 | \$0.00 | \$0.00 | \$0.00 | \$0.00 | \$0.00 | \$0.00 |

Elaboró

Guadalupe Salvador Pascual
Subdirectora de Recursos Financieros

Revisó

Ricardo Benítez Gómez Landero
Director de Administración

Autorizó

Pedro José María García Montañez
Magistrado Presidente



TEJAV

Tribunal Estatal de Justicia
Administrativa de Veracruz

**Informe Analítico de
Obligaciones Diferentes de
Financiamiento-LDF.**

TRIBUNAL ESTATAL DE JUSTICIA ADMINISTRATIVA
Informe Analítico de Obligaciones Diferentes de Financiamientos - LDF
Del 01 de enero al 31 de diciembre de 2019

(PESOS)

| Denominación de las Obligaciones Diferentes de Financiamiento (c) | Fecha del Contrato (d) | Fecha de inicio de operación del proyecto (e) | Fecha de vencimiento (f) | Monto de la inversión pactado (g) | Plazo pactado (h) | Monto promedio mensual del pago de la contraprestación (i) | Monto promedio mensual del pago de la contraprestación correspondiente al pago de inversión (j) | Monto pagado de la inversión al 31 de diciembre de 2019 (k) | Monto pagado de la inversión actualizado al 31 de diciembre de 2019 (l) | Saldo pendiente por pagar de la inversión al 31 de diciembre de 2019 (m = g l) |
|--|------------------------|---|--------------------------|-----------------------------------|-------------------|--|---|---|---|--|
| A. Asociaciones Público Privadas (APP's) (A=a+b+c+d) | | | | 0.00 | | 0.00 | 0.00 | 0.00 | 0.00 | 0.00 |
| a) APP 1 | | | | 0.00 | | 0.00 | 0.00 | 0.00 | 0.00 | 0.00 |
| b) APP 2 | | | | 0.00 | | 0.00 | 0.00 | 0.00 | 0.00 | 0.00 |
| c) APP 3 | | | | 0.00 | | 0.00 | 0.00 | 0.00 | 0.00 | 0.00 |
| d) APP XX | | | | 0.00 | | 0.00 | 0.00 | 0.00 | 0.00 | 0.00 |
| B. Otros Instrumentos (B=a+b+c+d) | | | | 0.00 | | 0.00 | 0.00 | 0.00 | 0.00 | 0.00 |
| a) Otro Instrumento 1 | | | | 0.00 | | 0.00 | 0.00 | 0.00 | 0.00 | 0.00 |
| b) Otro Instrumento 2 | | | | 0.00 | | 0.00 | 0.00 | 0.00 | 0.00 | 0.00 |
| c) Otro Instrumento 3 | | | | 0.00 | | 0.00 | 0.00 | 0.00 | 0.00 | 0.00 |
| d) Otro Instrumento XX | | | | 0.00 | | 0.00 | 0.00 | 0.00 | 0.00 | 0.00 |
| C. Total de Obligaciones Diferentes de Financiamiento (C=A+B) | | | | 0.00 | | 0.00 | 0.00 | 0.00 | 0.00 | 0.00 |

El Tribunal Estatal de Justicia Administrativa no tiene cifras que reportar.


 Guadalupe Salvador Pascual
Subdirectora de Recursos Financieros


 Ricardo Benítez Gómez Landero
Director de Administración


 Pedro José María García Montañez
Magistrado Presidente

Revisó

Autorizó



TEJAV

Tribunal Estatal de Justicia
Administrativa de Veracruz

Balance Presupuestario-LDF.



| Concepto (c) | Estimado / Aprobado (d) | Devengado | Recaudado/ Pagado |
|---|------------------------------------|------------------------|------------------------------|
| A. Ingresos Totales (A=A1+A2+A3) | \$93,846,294.00 | \$76,332,692.77 | \$76,332,692.77 |
| A1. Ingresos Libre Disposición | \$93,846,294.00 | \$76,332,692.77 | \$76,332,692.77 |
| A2. Transferencias Federales Etiquetadas | \$0.00 | \$0.00 | \$0.00 |
| A3. Financiamiento Neto | \$0.00 | \$0.00 | \$0.00 |
| B. Egresos Presupuestarios (B=B1+B2) | \$93,846,294.00 | \$76,159,366.96 | \$74,748,541.38 |
| B1. Gasto No Etiquetado (sin incluir Amortización de la Deuda Pública) | \$93,846,294.00 | \$76,159,366.96 | \$74,748,541.38 |
| B2. Gasto Etiquetado (sin incluir Amortización de la Deuda Pública) | \$0.00 | \$0.00 | \$0.00 |
| C. Remanentes del Ejercicio Anterior (C=C1+C2) | \$0.00 | \$243,107.05 | \$243,107.05 |
| C1. Remanente de Ingresos de Libre Disposición aplicados en el periodo | \$0.00 | \$243,107.05 | \$243,107.05 |
| C2. Remanente de Transferencias Federales Etiquetadas aplicados en el periodo | \$0.00 | \$0.00 | \$0.00 |
| I. Balance Presupuestario (I=A-B+C) | \$0.00 | \$416,432.86 | \$1,827,258.44 |
| II. Balance Presupuestario sin Financiamiento Neto (II=I-A3) | \$0.00 | \$416,432.86 | \$1,827,258.44 |
| III. Balance Presupuestario sin Financiamiento Neto y sin Remanentes del Ejercicio Anterior (III=II-C) | \$0.00 | \$416,432.86 | \$1,827,258.44 |
| Concepto | Estimado / Aprobado (d) | Devengado | Recaudado/ Pagado |
| E. Intereses, Comisiones y Gastos de la Deuda (E=E1+E2) | \$0.00 | \$0.00 | \$0.00 |
| E1. Intereses, Comisiones y Gastos de la Deuda con Gasto No Etiquetado | \$0.00 | \$0.00 | \$0.00 |
| E2. Intereses, Comisiones y Gastos de la Deuda con Gasto Etiquetado | \$0.00 | \$0.00 | \$0.00 |
| IV. Balance Primario (IV=III+E) | \$0.00 | \$416,432.86 | \$1,827,258.44 |
| Concepto | Estimado / Aprobado (d) | Devengado | Recaudado/ Pagado |
| F. Financiamiento (F=F1+F2) | \$0.00 | \$0.00 | \$0.00 |
| F1. Financiamiento con Fuente de Pago de Ingresos de Libre Disposición | \$0.00 | \$0.00 | \$0.00 |
| F2. Financiamiento con Fuente de Pago de Transferencias Federales Etiquetadas | \$0.00 | \$0.00 | \$0.00 |
| G. Amortización de la Deuda (G=G1+G2) | \$0.00 | \$0.00 | \$0.00 |
| G1. Amortización de la Deuda Pública con Gasto No Etiquetado | \$0.00 | \$0.00 | \$0.00 |
| G2. Amortización de la Deuda Pública con Gasto Etiquetado | \$0.00 | \$0.00 | \$0.00 |
| A3. Financiamiento Neto (A3=F-G) | \$0.00 | \$0.00 | \$0.00 |
| Concepto | Estimado / Aprobado (d) | Devengado | Recaudado/ Pagado |
| A1. Ingresos de Libre Disposición | \$93,846,294.00 | \$76,332,692.77 | \$76,332,692.77 |
| A3.1 Financiamiento Neto con Fuente de Pago de Ingresos de Libre Disposición (A3.1=F1-G1) | \$0.00 | \$0.00 | \$0.00 |
| F1. Financiamiento con Fuente de Pago de Ingresos de Libre Disposición | \$0.00 | \$0.00 | \$0.00 |
| G1. Amortización de la Deuda Pública con Gasto No Etiquetado | \$0.00 | \$0.00 | \$0.00 |
| B1. Gasto No Etiquetado (sin incluir Amortización de la Deuda Pública) | \$93,846,294.00 | \$76,159,366.96 | \$74,748,541.38 |
| C1. Remanentes de Ingresos de Libre Disposición aplicados en el periodo | \$0.00 | \$243,107.05 | \$243,107.05 |

[Handwritten signature and initials]



| | | | |
|--|--------------------------------|------------------|--------------------------|
| V. Balance Presupuestario de Recursos Disponibles (V=A1+A3.1-B1+C1) | \$0.00 | \$416,432.86 | \$1,827,258.44 |
| VI. Balance Presupuestario de Recursos Disponibles sin Financiamiento Neto (VI=V-A3.1) | \$0.00 | \$416,432.86 | \$1,827,258.44 |
| Concepto | Estimado / Aprobado (d) | Devengado | Recaudado/ Pagado |
| A2. Transferencias Federales Etiquetadas | \$0.00 | \$0.00 | \$0.00 |
| A3.2 Financiamiento Neto con Fuente de Pago de Transferencias Federales Etiquetadas (A3.2=F2-G2) | \$0.00 | \$0.00 | \$0.00 |
| F2. Financiamiento con Fuente de Pago de Transferencias Federales Etiquetadas | \$0.00 | \$0.00 | \$0.00 |
| G2. Amortización de la Deuda Pública con Gasto Etiquetado | \$0.00 | \$0.00 | \$0.00 |
| B2. Gasto Etiquetado (sin incluir Amortización de la Deuda Pública) | \$0.00 | \$0.00 | \$0.00 |
| C2. Remanentes de Transferencia Federales Etiquetadas aplicados en el periodo | \$0.00 | \$0.00 | \$0.00 |
| VII. Balance Presupuestario de Recursos Etiquetados (VII=A2+A3.2-B2+C2) | \$0.00 | \$0.00 | \$0.00 |
| VIII. Balance Presupuestario de Recursos Disponibles sin Financiamiento Neto (VIII=VII-A3.2) | \$0.00 | \$0.00 | \$0.00 |

Elaboró

Guadalupe Salvador Pascual
Subdirectora de Recursos Financieros

Revisó

Ricardo Benítez Gómez Landero
Director de Administración

Autorizó

Pedro José María García Montañez
Magistrado Presidente



TEJAV

Tribunal Estatal de Justicia
Administrativa de Veracruz

Estado Analítico de Ingresos Detallado LDF.



| Concepto | Ingreso | | | | | |
|---|-----------------|------------------------------|-----------------|-----------------|-----------------|------------------|
| | Estimado | Ampliaciones / (Reducciones) | Modificado | Devengado | Recaudado | Diferencia |
| Ingresos de Libre Disposición | | | | | | |
| A. Impuestos | \$0.00 | \$0.00 | \$0.00 | \$0.00 | \$0.00 | \$0.00 |
| B. Cuotas y Aportaciones de Seguridad Social | \$0.00 | \$0.00 | \$0.00 | \$0.00 | \$0.00 | \$0.00 |
| C. Contribuciones de Mejoras | \$0.00 | \$0.00 | \$0.00 | \$0.00 | \$0.00 | \$0.00 |
| D. Derechos | \$0.00 | \$87,770.63 | \$87,770.63 | \$87,770.63 | \$87,770.63 | \$87,770.63 |
| E. Productos | \$0.00 | \$597,581.75 | \$597,581.75 | \$597,581.75 | \$597,581.75 | \$597,581.75 |
| F. Aprovechamientos | \$0.00 | \$447,340.89 | \$447,340.89 | \$447,340.89 | \$447,340.89 | \$447,340.89 |
| G. Ingresos por Ventas de Bienes y Prestación de Servicios | \$0.00 | \$0.00 | \$0.00 | \$0.00 | \$0.00 | \$0.00 |
| H. Participaciones | \$0.00 | \$0.00 | \$0.00 | \$0.00 | \$0.00 | \$0.00 |
| H1. Fondo General de Participaciones | \$0.00 | \$0.00 | \$0.00 | \$0.00 | \$0.00 | \$0.00 |
| H2. Fondo de Fomento Municipal | \$0.00 | \$0.00 | \$0.00 | \$0.00 | \$0.00 | \$0.00 |
| H3. Fondo de Fiscalización y Recaudación | \$0.00 | \$0.00 | \$0.00 | \$0.00 | \$0.00 | \$0.00 |
| H4. Fondo de Compensación | \$0.00 | \$0.00 | \$0.00 | \$0.00 | \$0.00 | \$0.00 |
| H5. Fondo de Extracción de Hidrocarburos | \$0.00 | \$0.00 | \$0.00 | \$0.00 | \$0.00 | \$0.00 |
| H6. Impuesto Especial Sobre Producción y Servicios | \$0.00 | \$0.00 | \$0.00 | \$0.00 | \$0.00 | \$0.00 |
| H7. 0.136% de la Recaudación Federal Participable | \$0.00 | \$0.00 | \$0.00 | \$0.00 | \$0.00 | \$0.00 |
| H8. 3.17% Sobre Extracción de Petróleo | \$0.00 | \$0.00 | \$0.00 | \$0.00 | \$0.00 | \$0.00 |
| H9. Gasolinas y Diesel | \$0.00 | \$0.00 | \$0.00 | \$0.00 | \$0.00 | \$0.00 |
| H10. Fondo del Impuesto Sobre la Renta | \$0.00 | \$0.00 | \$0.00 | \$0.00 | \$0.00 | \$0.00 |
| H11. Fondo de Estabilización de los Ingresos de las Entidades Federativas | \$0.00 | \$0.00 | \$0.00 | \$0.00 | \$0.00 | \$0.00 |
| H.A SubTotal Participaciones | \$0.00 | \$0.00 | \$0.00 | \$0.00 | \$0.00 | \$0.00 |
| H.B Devolucion de Participaciones Retenidas | \$0.00 | \$0.00 | \$0.00 | \$0.00 | \$0.00 | \$0.00 |
| I. Incentivos Derivados de la Colaboración Fiscal | \$0.00 | \$0.00 | \$0.00 | \$0.00 | \$0.00 | \$0.00 |
| I1. Tenencia o Uso de Vehículos | \$0.00 | \$0.00 | \$0.00 | \$0.00 | \$0.00 | \$0.00 |
| I2. Fondo de Compensación ISAN | \$0.00 | \$0.00 | \$0.00 | \$0.00 | \$0.00 | \$0.00 |
| I3. Impuesto Sobre Automóviles Nuevos | \$0.00 | \$0.00 | \$0.00 | \$0.00 | \$0.00 | \$0.00 |
| I4. Fondo de Compensación de Repecos-Intermedios | \$0.00 | \$0.00 | \$0.00 | \$0.00 | \$0.00 | \$0.00 |
| I5. Otros Incentivos Económicos | \$0.00 | \$0.00 | \$0.00 | \$0.00 | \$0.00 | \$0.00 |
| J. Transferencias y Asignaciones | \$93,846,294.00 | -\$18,403,186.95 | \$75,443,107.05 | \$75,443,106.55 | \$75,443,106.55 | -\$18,403,187.45 |
| K. Convenios | \$0.00 | \$0.00 | \$0.00 | \$0.00 | \$0.00 | \$0.00 |
| K1. Otros Convenios y Subsidios | \$0.00 | \$0.00 | \$0.00 | \$0.00 | \$0.00 | \$0.00 |
| L. Otros Ingresos de Libre Disposición | \$0.00 | \$0.00 | \$0.00 | \$0.00 | \$0.00 | \$0.00 |
| L1. Participaciones en Ingresos Locales | \$0.00 | \$0.00 | \$0.00 | \$0.00 | \$0.00 | \$0.00 |
| L2. Otros Ingresos de Libre Disposición | \$0.00 | \$0.00 | \$0.00 | \$0.00 | \$0.00 | \$0.00 |
| I. Total de Ingresos de Libre Disposición | \$93,846,294.00 | -\$17,270,493.68 | \$76,575,800.32 | \$76,575,799.82 | \$76,575,799.82 | -\$17,270,494.18 |
| Ingresos Excedentes de Ingresos de Libre Disposición | \$0.00 | \$0.00 | \$0.00 | \$0.00 | \$0.00 | \$0.00 |
| Transferencias Federales Etiquetadas | \$0.00 | \$0.00 | \$0.00 | 1 | \$0.00 | \$0.00 |
| A. Aportaciones | \$0.00 | \$0.00 | \$0.00 | \$0.00 | \$0.00 | \$0.00 |
| A1. Fondo de Aportaciones para la Nomina Educativa y Gasto Operativo | \$0.00 | \$0.00 | \$0.00 | \$0.00 | \$0.00 | \$0.00 |
| A2. Fondo de Aportaciones para los Servicios de Salud | \$0.00 | \$0.00 | \$0.00 | \$0.00 | \$0.00 | \$0.00 |
| A3. Fondo de Aportaciones para la Infraestructura Social | \$0.00 | \$0.00 | \$0.00 | \$0.00 | \$0.00 | \$0.00 |
| A4. Fondo de Aportaciones para el Fortalecimiento de los Municipios y de las Demarcaciones Territoriales del Distrito Federal | \$0.00 | \$0.00 | \$0.00 | \$0.00 | \$0.00 | \$0.00 |
| A5. Fondo de Aportaciones Múltiples | \$0.00 | \$0.00 | \$0.00 | \$0.00 | \$0.00 | \$0.00 |
| A6. Fondo de Aportaciones para la Educación Tecnológica y de Adultos | \$0.00 | \$0.00 | \$0.00 | \$0.00 | \$0.00 | \$0.00 |
| A7. Fondo de Aportaciones para la Seguridad Pública de los Estados y del Distrito Federal | \$0.00 | \$0.00 | \$0.00 | \$0.00 | \$0.00 | \$0.00 |
| A8. Fondo de Aportaciones para el Fortalecimiento de las Entidades Federativas | \$0.00 | \$0.00 | \$0.00 | \$0.00 | \$0.00 | \$0.00 |
| B. Convenios | \$0.00 | \$0.00 | \$0.00 | \$0.00 | \$0.00 | \$0.00 |
| B1. Convenios de Protección Social en Salud | \$0.00 | \$0.00 | \$0.00 | \$0.00 | \$0.00 | \$0.00 |
| B2. Convenios de Descentralización | \$0.00 | \$0.00 | \$0.00 | \$0.00 | \$0.00 | \$0.00 |
| B3. Convenios de Reasignación | \$0.00 | \$0.00 | \$0.00 | \$0.00 | \$0.00 | \$0.00 |
| B4. Otros Convenios y Subsidios | \$0.00 | \$0.00 | \$0.00 | \$0.00 | \$0.00 | \$0.00 |
| B4.1. Ingresos Extraordinarios | \$0.00 | \$0.00 | \$0.00 | \$0.00 | \$0.00 | \$0.00 |
| C. Fondos Distintos de Aportaciones | \$0.00 | \$0.00 | \$0.00 | \$0.00 | \$0.00 | \$0.00 |
| C1. Fondo para Entidades Federativas y Municipios Productores de Hidrocarburos | \$0.00 | \$0.00 | \$0.00 | \$0.00 | \$0.00 | \$0.00 |
| C2. Fondo Minero | \$0.00 | \$0.00 | \$0.00 | \$0.00 | \$0.00 | \$0.00 |
| D. Transferencias, Subsidios y Subvenciones, y Pensiones y Jubilaciones | \$0.00 | \$0.00 | \$0.00 | \$0.00 | \$0.00 | \$0.00 |
| E. Otras Transferencias Federales Etiquetadas | \$0.00 | \$0.00 | \$0.00 | \$0.00 | \$0.00 | \$0.00 |
| II. Total de Transferencias Federales Etiquetadas | \$0.00 | \$0.00 | \$0.00 | \$0.00 | \$0.00 | \$0.00 |
| III. Total de Transferencias Estatales Etiquetadas | \$0.00 | \$0.00 | \$0.00 | \$0.00 | \$0.00 | \$0.00 |
| III. Ingresos Derivados de Financiamientos | \$0.00 | \$0.00 | \$0.00 | \$0.00 | \$0.00 | \$0.00 |
| A. Ingresos Derivados de Financiamientos | \$0.00 | \$0.00 | \$0.00 | \$0.00 | \$0.00 | \$0.00 |
| IV. Total de Ingresos | 93,846,294.00 | -17,270,493.68 | 76,575,800.32 | 76,575,799.82 | 76,575,799.82 | -17,270,494.18 |
| Datos Informativos | | | | | | |
| 1. Ingresos Derivados de Financiamientos con Fuente de Pago de Ingresos de Libre Disposición | | | | | | |
| 2. Ingresos Derivados de Financiamientos con Fuente de Pago de Transferencias Federales Etiquetadas | | | | | | |
| 3. Ingresos Derivados de Financiamientos (3 = 1 + 2) | | | | | | |

Babqró
Guadalupe Salvador Pascual
Subdirector de Recursos Financieros

Revisó
Ricardo Benítez Gómez Landero
Director de Administración

Autorizó
Pedro José María García Montañez
Magistrado Presidente



TEJAV

Tribunal Estatal de Justicia
Administrativa de Veracruz

**Estado Analítico del Ejercicio
del Presupuesto de Egresos
Detallado - LDF (Clasificación
por Objeto del Gasto)**



Tribunal Estatal de Justicia Administrativa
Estado Analítico del Ejercicio del Presupuesto de Egresos Detallado - LDF
CLASIFICADOR POR OBJETO DE GASTO
Del 1 de enero al 31 de diciembre de 2019

| Concepto | Egresos | | | | | |
|---|-----------------|------------------------------|-----------------|-----------------|-----------------|--------------|
| | Aprobado | Ampliaciones / (Reducciones) | Modificado | Devengado | Pagado | Subejercicio |
| I. Gasto No Etiquetado | \$93,846,294.00 | -\$17,270,493.68 | \$76,575,800.32 | \$76,159,366.96 | \$74,748,541.38 | \$416,433.36 |
| A. Servicios personales | \$78,390,782.00 | -\$13,105,604.57 | \$65,285,177.43 | \$64,928,025.37 | \$64,004,697.13 | \$357,152.06 |
| a1) Remuneraciones al personal de carácter permanente. | \$28,918,851.00 | -\$6,234,749.84 | \$22,684,101.16 | \$22,616,214.81 | \$22,616,214.81 | \$67,886.35 |
| a2) Remuneraciones al personal de carácter transitorio | \$0.00 | \$0.00 | \$0.00 | \$0.00 | \$0.00 | \$0.00 |
| a3) Remuneraciones adicionales y especiales | \$6,996,266.00 | -\$134,205.31 | \$6,862,060.69 | \$6,744,829.86 | \$6,744,829.86 | \$117,230.83 |
| a4) Seguridad social | \$8,601,003.00 | -\$1,568,345.73 | \$7,032,657.27 | \$7,032,657.27 | \$6,109,329.03 | \$0.00 |
| a5) Otras prestaciones sociales y económicas | \$31,456,765.00 | -\$3,846,796.48 | \$27,609,968.52 | \$27,437,933.64 | \$27,437,933.64 | \$172,034.88 |
| a6) Previsiones | \$250,000.00 | -\$250,000.00 | \$0.00 | \$0.00 | \$0.00 | \$0.00 |
| a7) Pago de estímulos a servidores públicos | \$2,167,897.00 | -\$1,071,507.21 | \$1,096,389.79 | \$1,096,389.79 | \$1,096,389.79 | \$0.00 |
| B. Materiales y suministros | \$1,874,000.00 | -\$311,269.29 | \$1,562,730.71 | \$1,556,916.26 | \$1,556,916.26 | \$5,814.45 |
| b1) Materiales de administración, emisión de documentos y artículos oficiales | \$1,370,000.00 | -\$436,815.41 | \$933,184.59 | \$933,184.59 | \$933,184.59 | \$0.00 |
| b2) Alimentos y utensilios | \$24,000.00 | \$5,739.50 | \$29,739.50 | \$29,739.50 | \$29,739.50 | \$0.00 |
| b3) Materias primas y materiales de producción y comercialización | \$0.00 | \$0.00 | \$0.00 | \$0.00 | \$0.00 | \$0.00 |
| b4) Materiales y artículos de construcción y de reparación | \$0.00 | \$81,362.47 | \$81,362.47 | \$81,362.47 | \$81,362.47 | \$0.00 |
| b5) Productos químicos, farmacéuticos y de laboratorio | \$0.00 | \$184.00 | \$184.00 | \$184.00 | \$184.00 | \$0.00 |
| b6) Combustibles, lubricantes y aditivos | \$480,000.00 | -\$23,677.00 | \$456,323.00 | \$450,508.55 | \$450,508.55 | \$5,814.45 |
| b7) Vestuario, blancos, prendas de protección y artículos deportivos | \$0.00 | \$615.00 | \$615.00 | \$615.00 | \$615.00 | \$0.00 |
| b8) Materiales y suministros para seguridad | \$0.00 | \$0.00 | \$0.00 | \$0.00 | \$0.00 | \$0.00 |
| b9) Herramientas, refacciones y accesorios | \$0.00 | \$61,322.15 | \$61,322.15 | \$61,322.15 | \$61,322.15 | \$0.00 |
| C. Servicios generales | \$12,831,512.00 | -\$3,412,956.26 | \$9,418,555.74 | \$9,365,088.89 | \$8,877,591.55 | \$53,466.85 |
| c1) Servicios básicos | \$1,010,000.00 | -\$440,002.11 | \$569,997.89 | \$516,531.14 | \$516,531.14 | \$53,466.75 |
| c2) Servicios de arrendamiento | \$4,134,000.00 | -\$866,334.95 | \$3,267,665.05 | \$3,267,665.05 | \$3,267,665.05 | \$0.00 |
| c3) Servicios profesionales, científicos, técnicos y otros servicios | \$4,566,000.00 | -\$2,181,430.27 | \$2,384,569.73 | \$2,384,569.73 | \$2,249,569.73 | \$0.00 |
| c4) Servicios financieros, bancarios y comerciales | \$199,200.00 | -\$23,613.33 | \$175,586.67 | \$175,586.67 | \$175,586.67 | \$0.00 |
| c5) Servicios de instalación, reparación, mantenimiento y conservación | \$30,000.00 | \$542,045.26 | \$572,045.26 | \$572,045.26 | \$572,045.26 | \$0.00 |
| c6) Servicios de comunicación social y publicidad | \$0.00 | \$12,293.68 | \$12,293.68 | \$12,293.68 | \$12,293.68 | \$0.00 |
| c7) Servicios de traslado y viáticos | \$450,000.00 | -\$200,030.17 | \$249,969.83 | \$249,969.83 | \$249,969.83 | \$0.00 |
| c8) Servicios oficiales | \$0.00 | \$169,905.30 | \$169,905.30 | \$169,905.30 | \$169,905.30 | \$0.00 |
| c9) Otros servicios generales | \$2,442,312.00 | -\$425,789.67 | \$2,016,522.33 | \$2,016,522.23 | \$1,664,024.89 | \$0.10 |
| D. Transferencias, asignaciones, subsidios y otras ayudas | \$0.00 | \$0.00 | \$0.00 | \$0.00 | \$0.00 | \$0.00 |
| d1) Transferencias internas y asignaciones al sector público | \$0.00 | \$0.00 | \$0.00 | \$0.00 | \$0.00 | \$0.00 |
| d2) Transferencias al resto del sector público | \$0.00 | \$0.00 | \$0.00 | \$0.00 | \$0.00 | \$0.00 |
| d3) Subsidios y subvenciones | \$0.00 | \$0.00 | \$0.00 | \$0.00 | \$0.00 | \$0.00 |
| d4) Ayudas sociales | \$0.00 | \$0.00 | \$0.00 | \$0.00 | \$0.00 | \$0.00 |
| d5) Pensiones y jubilaciones | \$0.00 | \$0.00 | \$0.00 | \$0.00 | \$0.00 | \$0.00 |
| d6) Transferencias a fideicomisos, mandatos y otros análogos | \$0.00 | \$0.00 | \$0.00 | \$0.00 | \$0.00 | \$0.00 |
| d7) Transferencias a la seguridad social | \$0.00 | \$0.00 | \$0.00 | \$0.00 | \$0.00 | \$0.00 |

[Handwritten signatures and marks in green and blue ink]



| Concepto | Egresos | | | | | Subejercicio |
|---|--------------|---------------------------------|--------------|--------------|--------------|--------------|
| | Aprobado | Ampliaciones / (Reducciones) | Modificado | Devengado | Pagado | |
| d8) Donativos | \$0.00 | \$0.00 | \$0.00 | \$0.00 | \$0.00 | \$0.00 |
| d9) Transferencias al exterior | \$0.00 | \$0.00 | \$0.00 | \$0.00 | \$0.00 | \$0.00 |
| E. Bienes muebles, inmuebles e intangibles | \$750,000.00 | -\$440,663.56 | \$309,336.44 | \$309,336.44 | \$309,336.44 | \$0.00 |
| e1) Mobiliario y equipo de administración | \$350,000.00 | -\$179,677.80 | \$170,322.20 | \$170,322.20 | \$170,322.20 | \$0.00 |
| e2) Mobiliario y equipo educacional y recreativo | \$0.00 | \$0.00 | \$0.00 | \$0.00 | \$0.00 | \$0.00 |
| e3) Equipo e instrumental médico y de laboratorio | \$0.00 | \$0.00 | \$0.00 | \$0.00 | \$0.00 | \$0.00 |
| e4) Vehículos y equipo de transporte | \$0.00 | \$0.00 | \$0.00 | \$0.00 | \$0.00 | \$0.00 |
| e5) Equipo de defensa y seguridad | \$0.00 | \$0.00 | \$0.00 | \$0.00 | \$0.00 | \$0.00 |
| e6) Maquinaria, otros equipos y herramientas | \$0.00 | \$60,995.25 | \$60,995.25 | \$60,995.25 | \$60,995.25 | \$0.00 |
| e7) Activos biológicos | \$0.00 | \$0.00 | \$0.00 | \$0.00 | \$0.00 | \$0.00 |
| e8) Bienes inmuebles | \$0.00 | \$0.00 | \$0.00 | \$0.00 | \$0.00 | \$0.00 |
| e9) Activos intangibles | \$400,000.00 | -\$321,981.01 | \$78,018.99 | \$78,018.99 | \$78,018.99 | \$0.00 |
| F. Inversión pública | \$0.00 | \$0.00 | \$0.00 | \$0.00 | \$0.00 | \$0.00 |
| f1) Obra pública en bienes de dominio público | \$0.00 | \$0.00 | \$0.00 | \$0.00 | \$0.00 | \$0.00 |
| f2) Obra pública en bienes propios | \$0.00 | \$0.00 | \$0.00 | \$0.00 | \$0.00 | \$0.00 |
| f3) Proyectos productivos y acciones de fomento | \$0.00 | \$0.00 | \$0.00 | \$0.00 | \$0.00 | \$0.00 |
| G. Inversiones financieras y otras provisiones | \$0.00 | \$0.00 | \$0.00 | \$0.00 | \$0.00 | \$0.00 |
| g1) Inversiones para el fomento de actividades productivas | \$0.00 | \$0.00 | \$0.00 | \$0.00 | \$0.00 | \$0.00 |
| g2) Acciones y participaciones de capital | \$0.00 | \$0.00 | \$0.00 | \$0.00 | \$0.00 | \$0.00 |
| g3) Compra de títulos y valores | \$0.00 | \$0.00 | \$0.00 | \$0.00 | \$0.00 | \$0.00 |
| g4) Concesión de préstamos | \$0.00 | \$0.00 | \$0.00 | \$0.00 | \$0.00 | \$0.00 |
| g5) Inversiones en fideicomisos, mandatos y otros análogos | \$0.00 | \$0.00 | \$0.00 | \$0.00 | \$0.00 | \$0.00 |
| g6) Otras inversiones financieras | \$0.00 | \$0.00 | \$0.00 | \$0.00 | \$0.00 | \$0.00 |
| g7) Provisiones para contingencias y otras erogaciones especiales | \$0.00 | \$0.00 | \$0.00 | \$0.00 | \$0.00 | \$0.00 |
| H. Participaciones y aportaciones | \$0.00 | \$0.00 | \$0.00 | \$0.00 | \$0.00 | \$0.00 |
| h1) Participaciones | \$0.00 | \$0.00 | \$0.00 | \$0.00 | \$0.00 | \$0.00 |
| h2) Aportaciones | \$0.00 | \$0.00 | \$0.00 | \$0.00 | \$0.00 | \$0.00 |
| h3) Convenios | \$0.00 | \$0.00 | \$0.00 | \$0.00 | \$0.00 | \$0.00 |
| I. Deuda pública | \$0.00 | \$0.00 | \$0.00 | \$0.00 | \$0.00 | \$0.00 |
| i1) Amortización de la deuda pública | \$0.00 | \$0.00 | \$0.00 | \$0.00 | \$0.00 | \$0.00 |
| i2) Intereses de la deuda pública | \$0.00 | \$0.00 | \$0.00 | \$0.00 | \$0.00 | \$0.00 |
| i3) Comisiones de la deuda pública | \$0.00 | \$0.00 | \$0.00 | \$0.00 | \$0.00 | \$0.00 |
| i4) Gastos de la deuda pública | \$0.00 | \$0.00 | \$0.00 | \$0.00 | \$0.00 | \$0.00 |
| i5) Costo por coberturas | \$0.00 | \$0.00 | \$0.00 | \$0.00 | \$0.00 | \$0.00 |
| i6) Apoyos financieros | \$0.00 | \$0.00 | \$0.00 | \$0.00 | \$0.00 | \$0.00 |
| i7) Adeudos de ejercicios fiscales anteriores (ADEFAS) | \$0.00 | \$0.00 | \$0.00 | \$0.00 | \$0.00 | \$0.00 |
| II. Gasto Etiquetado | \$0.00 | \$0.00 | \$0.00 | \$0.00 | \$0.00 | \$0.00 |
| A. Servicios personales | \$0.00 | \$0.00 | \$0.00 | \$0.00 | \$0.00 | \$0.00 |
| a1) Remuneraciones al personal de carácter permanente. | \$0.00 | \$0.00 | \$0.00 | \$0.00 | \$0.00 | \$0.00 |
| a2) Remuneraciones al personal de carácter transitorio | \$0.00 | \$0.00 | \$0.00 | \$0.00 | \$0.00 | \$0.00 |
| a3) Remuneraciones adicionales y especiales | \$0.00 | \$0.00 | \$0.00 | \$0.00 | \$0.00 | \$0.00 |
| a4) Seguridad social | \$0.00 | \$0.00 | \$0.00 | \$0.00 | \$0.00 | \$0.00 |

[Handwritten signature]

[Handwritten mark]

[Handwritten mark]



CLASIFICADOR POR OBJETO DE GASTO

Del 1 de enero al 31 de diciembre de 2019

| Concepto | Egresos | | | | | |
|---|----------|---------------------------------|------------|-----------|--------|--------------|
| | Aprobado | Ampliaciones / (Reducciones) | Modificado | Devengado | Pagado | Subejercicio |
| a5) Otras prestaciones sociales y económicas | \$0.00 | \$0.00 | \$0.00 | \$0.00 | \$0.00 | \$0.00 |
| a6) Previsiones | \$0.00 | \$0.00 | \$0.00 | \$0.00 | \$0.00 | \$0.00 |
| a7) Pago de estímulos a servidores públicos | \$0.00 | \$0.00 | \$0.00 | \$0.00 | \$0.00 | \$0.00 |
| B. Materiales y suministros | \$0.00 | \$0.00 | \$0.00 | \$0.00 | \$0.00 | \$0.00 |
| b1) Materiales de administración, emisión de documentos y artículos oficiales | \$0.00 | \$0.00 | \$0.00 | \$0.00 | \$0.00 | \$0.00 |
| b2) Alimentos y utensilios | \$0.00 | \$0.00 | \$0.00 | \$0.00 | \$0.00 | \$0.00 |
| b3) Materias primas y materiales de producción y comercialización | \$0.00 | \$0.00 | \$0.00 | \$0.00 | \$0.00 | \$0.00 |
| b4) Materiales y artículos de construcción y de reparación | \$0.00 | \$0.00 | \$0.00 | \$0.00 | \$0.00 | \$0.00 |
| b5) Productos químicos, farmacéuticos y de laboratorio | \$0.00 | \$0.00 | \$0.00 | \$0.00 | \$0.00 | \$0.00 |
| b6) Combustibles, lubricantes y aditivos | \$0.00 | \$0.00 | \$0.00 | \$0.00 | \$0.00 | \$0.00 |
| b7) Vestuario, blancos, prendas de protección y artículos deportivos | \$0.00 | \$0.00 | \$0.00 | \$0.00 | \$0.00 | \$0.00 |
| b8) Materiales y suministros para seguridad | \$0.00 | \$0.00 | \$0.00 | \$0.00 | \$0.00 | \$0.00 |
| b9) Herramientas, refacciones y accesorios menores | \$0.00 | \$0.00 | \$0.00 | \$0.00 | \$0.00 | \$0.00 |
| C. Servicios generales | \$0.00 | \$0.00 | \$0.00 | \$0.00 | \$0.00 | \$0.00 |
| c1) Servicios básicos | \$0.00 | \$0.00 | \$0.00 | \$0.00 | \$0.00 | \$0.00 |
| c2) Servicios de arrendamiento | \$0.00 | \$0.00 | \$0.00 | \$0.00 | \$0.00 | \$0.00 |
| c3) Servicios profesionales, científicos, técnicos y otros servicios | \$0.00 | \$0.00 | \$0.00 | \$0.00 | \$0.00 | \$0.00 |
| c4) Servicios financieros, bancarios y comerciales | \$0.00 | \$0.00 | \$0.00 | \$0.00 | \$0.00 | \$0.00 |
| c5) Servicios de instalación, reparación, mantenimiento y conservación | \$0.00 | \$0.00 | \$0.00 | \$0.00 | \$0.00 | \$0.00 |
| c6) Servicios de comunicación social y publicidad | \$0.00 | \$0.00 | \$0.00 | \$0.00 | \$0.00 | \$0.00 |
| c7) Servicios de traslado y viáticos | \$0.00 | \$0.00 | \$0.00 | \$0.00 | \$0.00 | \$0.00 |
| c8) Servicios oficiales | \$0.00 | \$0.00 | \$0.00 | \$0.00 | \$0.00 | \$0.00 |
| c9) Otros servicios generales | \$0.00 | \$0.00 | \$0.00 | \$0.00 | \$0.00 | \$0.00 |
| D. Transferencias, asignaciones, subsidios y otras ayudas | \$0.00 | \$0.00 | \$0.00 | \$0.00 | \$0.00 | \$0.00 |
| d1) Transferencias internas y asignaciones al sector público | \$0.00 | \$0.00 | \$0.00 | \$0.00 | \$0.00 | \$0.00 |
| d2) Transferencias al resto del sector público | \$0.00 | \$0.00 | \$0.00 | \$0.00 | \$0.00 | \$0.00 |
| d3) Subsidios y subvenciones | \$0.00 | \$0.00 | \$0.00 | \$0.00 | \$0.00 | \$0.00 |
| d4) Ayudas sociales | \$0.00 | \$0.00 | \$0.00 | \$0.00 | \$0.00 | \$0.00 |
| d5) Pensiones y jubilaciones | \$0.00 | \$0.00 | \$0.00 | \$0.00 | \$0.00 | \$0.00 |
| d6) Transferencias a fideicomisos, mandatos y otros análogos | \$0.00 | \$0.00 | \$0.00 | \$0.00 | \$0.00 | \$0.00 |
| d7) Transferencias a la seguridad social | \$0.00 | \$0.00 | \$0.00 | \$0.00 | \$0.00 | \$0.00 |
| d8) Donativos | \$0.00 | \$0.00 | \$0.00 | \$0.00 | \$0.00 | \$0.00 |
| d9) Transferencias al exterior | \$0.00 | \$0.00 | \$0.00 | \$0.00 | \$0.00 | \$0.00 |
| E. Bienes muebles, inmuebles e intangibles | \$0.00 | \$0.00 | \$0.00 | \$0.00 | \$0.00 | \$0.00 |
| e1) Mobiliario y equipo de administración | \$0.00 | \$0.00 | \$0.00 | \$0.00 | \$0.00 | \$0.00 |
| e2) Mobiliario y equipo educacional y recreativo | \$0.00 | \$0.00 | \$0.00 | \$0.00 | \$0.00 | \$0.00 |
| e3) Equipo e instrumental médico y de laboratorio | \$0.00 | \$0.00 | \$0.00 | \$0.00 | \$0.00 | \$0.00 |



| Concepto | Egresos | | | | | |
|---|-----------------|---------------------------------|-----------------|-----------------|-----------------|--------------|
| | Aprobado | Ampliaciones / (Reducciones) | Modificado | Devengado | Pagado | Subejercicio |
| e4) Vehículos y equipo de transporte | \$0.00 | \$0.00 | \$0.00 | \$0.00 | \$0.00 | \$0.00 |
| e5) Equipo de defensa y seguridad | \$0.00 | \$0.00 | \$0.00 | \$0.00 | \$0.00 | \$0.00 |
| e6) Maquinaria, otros equipos y herramientas | \$0.00 | \$0.00 | \$0.00 | \$0.00 | \$0.00 | \$0.00 |
| e7) Activos biológicos | \$0.00 | \$0.00 | \$0.00 | \$0.00 | \$0.00 | \$0.00 |
| e8) Bienes inmuebles | \$0.00 | \$0.00 | \$0.00 | \$0.00 | \$0.00 | \$0.00 |
| e9) Activos intangibles | \$0.00 | \$0.00 | \$0.00 | \$0.00 | \$0.00 | \$0.00 |
| F. Inversión pública | \$0.00 | \$0.00 | \$0.00 | \$0.00 | \$0.00 | \$0.00 |
| f1) Obra pública en bienes de dominio público | \$0.00 | \$0.00 | \$0.00 | \$0.00 | \$0.00 | \$0.00 |
| f2) Obra pública en bienes propios | \$0.00 | \$0.00 | \$0.00 | \$0.00 | \$0.00 | \$0.00 |
| f3) Proyectos productivos y acciones de fomento | \$0.00 | \$0.00 | \$0.00 | \$0.00 | \$0.00 | \$0.00 |
| G. Inversiones financieras y otras provisiones | \$0.00 | \$0.00 | \$0.00 | \$0.00 | \$0.00 | \$0.00 |
| g1) Inversiones para el fomento de actividades productivas | \$0.00 | \$0.00 | \$0.00 | \$0.00 | \$0.00 | \$0.00 |
| g2) Acciones y participaciones de capital | \$0.00 | \$0.00 | \$0.00 | \$0.00 | \$0.00 | \$0.00 |
| g3) Compra de títulos y valores | \$0.00 | \$0.00 | \$0.00 | \$0.00 | \$0.00 | \$0.00 |
| g4) Concesión de préstamos | \$0.00 | \$0.00 | \$0.00 | \$0.00 | \$0.00 | \$0.00 |
| g5) Inversiones en fideicomisos, mandatos y otros análogos | \$0.00 | \$0.00 | \$0.00 | \$0.00 | \$0.00 | \$0.00 |
| g6) Otras inversiones financieras | \$0.00 | \$0.00 | \$0.00 | \$0.00 | \$0.00 | \$0.00 |
| g7) Provisiones para contingencias y otras erogaciones especiales | \$0.00 | \$0.00 | \$0.00 | \$0.00 | \$0.00 | \$0.00 |
| H. Participaciones y aportaciones | \$0.00 | \$0.00 | \$0.00 | \$0.00 | \$0.00 | \$0.00 |
| h1) Participaciones | \$0.00 | \$0.00 | \$0.00 | \$0.00 | \$0.00 | \$0.00 |
| h2) Aportaciones | \$0.00 | \$0.00 | \$0.00 | \$0.00 | \$0.00 | \$0.00 |
| h3) Convenios | \$0.00 | \$0.00 | \$0.00 | \$0.00 | \$0.00 | \$0.00 |
| I. Deuda pública | \$0.00 | \$0.00 | \$0.00 | \$0.00 | \$0.00 | \$0.00 |
| i1) Amortización de la deuda pública | \$0.00 | \$0.00 | \$0.00 | \$0.00 | \$0.00 | \$0.00 |
| i2) Intereses de la deuda pública | \$0.00 | \$0.00 | \$0.00 | \$0.00 | \$0.00 | \$0.00 |
| i3) Comisiones de la deuda pública | \$0.00 | \$0.00 | \$0.00 | \$0.00 | \$0.00 | \$0.00 |
| i4) Gastos de la deuda pública | \$0.00 | \$0.00 | \$0.00 | \$0.00 | \$0.00 | \$0.00 |
| i5) Costo por coberturas | \$0.00 | \$0.00 | \$0.00 | \$0.00 | \$0.00 | \$0.00 |
| i6) Apoyos financieros | \$0.00 | \$0.00 | \$0.00 | \$0.00 | \$0.00 | \$0.00 |
| i7) Adeudos de ejercicios fiscales anteriores (ADEFAS) | \$0.00 | \$0.00 | \$0.00 | \$0.00 | \$0.00 | \$0.00 |
| III. Total de Egresos | \$93,846,294.00 | -\$17,270,493.68 | \$76,575,800.32 | \$76,159,366.96 | \$74,748,541.38 | \$416,433.36 |



Elaboró

Guadalupe Salvador Pascual
Subdirectora de Recursos Financieros

Revisó

Ricardo Benítez Gómez Landero
Director de Administración

Autorizó

Pedro José María García Montañez
Magistrado Presidente



TEJAV

Tribunal Estatal de Justicia
Administrativa de Veracruz

**Estado Analítico del
Ejercicio del Presupuesto
de Egresos Detallado - LDF
(Clasificación
Administrativa)**



TEJAV
Tribunal Estatal de Justicia
Administrativa de Veracruz

Tribunal Estatal de Justicia Administrativa
Estado Analítico del Ejercicio del Presupuesto de Egresos Detallado - LDF

CLASIFICACIÓN ADMINISTRATIVA

Del 1 de enero al 31 de diciembre de 2019

| Concepto | Egresos | | | | | |
|---|-----------------|---------------------------------|-----------------|-----------------|-----------------|--------------|
| | Aprobado | Ampliaciones / (Reducciones) | Modificado | Devengado | Pagado | Subejercicio |
| I. Gasto No Etiquetado | \$93,846,294.00 | -\$17,270,493.68 | \$76,575,800.32 | \$76,159,366.96 | \$74,748,541.38 | \$416,433.36 |
| 1 Tribunal Estatal de Justicia Administrativa | \$93,846,294.00 | -\$17,270,493.68 | \$76,575,800.32 | \$76,159,366.96 | \$74,748,541.38 | \$416,433.36 |
| II. Gasto Etiquetado | \$0.00 | \$0.00 | \$0.00 | \$0.00 | \$0.00 | \$0.00 |
| 1 Tribunal Estatal de Justicia Administrativa | \$0.00 | \$0.00 | \$0.00 | \$0.00 | \$0.00 | \$0.00 |
| III. Total de Egreso | \$93,846,294.00 | -\$17,270,493.68 | \$76,575,800.32 | \$76,159,366.96 | \$74,748,541.38 | \$416,433.36 |



Elaboró

Guadalupe Salvador Pascual
Subdirectora de Recursos Financieros

Revisó

Ricardo Benítez Gómez Landero
Director de Administración

Autorizó

Pedro José María García Montañez
Magistrado Presidente



TEJAV

Tribunal Estatal de Justicia
Administrativa de Veracruz

**Estado Analítico del Ejercicio
del Presupuesto de Egresos
Detallado - LDF (Clasificación
Funcional)**



CLASIFICADOR FUNCIONAL

Del 1 de enero al 31 de diciembre de 2019

| Concepto | Egresos | | | | | |
|---|------------------------|---------------------------------|------------------------|------------------------|------------------------|---------------------|
| | Aprobado | Ampliaciones / (Reducciones) | Modificado | Devengado | Pagado | Subejercicio |
| b2) Vivienda y Servicios a la Comunidad | \$0.00 | \$0.00 | \$0.00 | \$0.00 | \$0.00 | \$0.00 |
| b3) Salud | \$0.00 | \$0.00 | \$0.00 | \$0.00 | \$0.00 | \$0.00 |
| b4) Recreación, Cultura y Otras Manifestaciones Sociales | \$0.00 | \$0.00 | \$0.00 | \$0.00 | \$0.00 | \$0.00 |
| b5) Educación | \$0.00 | \$0.00 | \$0.00 | \$0.00 | \$0.00 | \$0.00 |
| b6) Protección Social En Salud | \$0.00 | \$0.00 | \$0.00 | \$0.00 | \$0.00 | \$0.00 |
| b7) Otros Asuntos Sociales | \$0.00 | \$0.00 | \$0.00 | \$0.00 | \$0.00 | \$0.00 |
| C. Desarrollo Económico | \$0.00 | \$0.00 | \$0.00 | \$0.00 | \$0.00 | \$0.00 |
| c1) Asuntos Económicos, Comerciales y Laborales en General | \$0.00 | \$0.00 | \$0.00 | \$0.00 | \$0.00 | \$0.00 |
| c2) Agropecuaria, Silvicultura, Pesca y Caza | \$0.00 | \$0.00 | \$0.00 | \$0.00 | \$0.00 | \$0.00 |
| c3) Combustibles y Energía | \$0.00 | \$0.00 | \$0.00 | \$0.00 | \$0.00 | \$0.00 |
| c4) Minería, Manufacturas y Construcción | \$0.00 | \$0.00 | \$0.00 | \$0.00 | \$0.00 | \$0.00 |
| c5) Transporte | \$0.00 | \$0.00 | \$0.00 | \$0.00 | \$0.00 | \$0.00 |
| c6) Comunicaciones | \$0.00 | \$0.00 | \$0.00 | \$0.00 | \$0.00 | \$0.00 |
| c7) Turismo | \$0.00 | \$0.00 | \$0.00 | \$0.00 | \$0.00 | \$0.00 |
| c8) Ciencia, Tecnología e Innovación | \$0.00 | \$0.00 | \$0.00 | \$0.00 | \$0.00 | \$0.00 |
| c9) Otras Industrias y Otros Asuntos Económicos | \$0.00 | \$0.00 | \$0.00 | \$0.00 | \$0.00 | \$0.00 |
| D. Otras No Clasificadas en Funciones Anteriores | \$0.00 | \$0.00 | \$0.00 | \$0.00 | \$0.00 | \$0.00 |
| d1) Transacciones De La Deuda Pública / Costo Financiero De La Deuda | \$0.00 | \$0.00 | \$0.00 | \$0.00 | \$0.00 | \$0.00 |
| d3) Saneamiento Del Sistema Financiero | \$0.00 | \$0.00 | \$0.00 | \$0.00 | \$0.00 | \$0.00 |
| d4) Adeudos De Ejercicios Fiscales Anteriores | \$0.00 | \$0.00 | \$0.00 | \$0.00 | \$0.00 | \$0.00 |
| III. Total de Egresos | \$93,846,294.00 | -\$17,270,493.68 | \$76,575,800.32 | \$76,159,366.96 | \$74,748,541.38 | \$416,433.36 |



Elaboró

Guadalupe Salvador Pascual

Subdirectora de Recursos Financieros

Revisó

Ricardo Benítez Gómez Landero

Director de Administración

Autorizó

Pedro José María García Montañez

Magistrado Presidente



TEJAV

Tribunal Estatal de Justicia
Administrativa de Veracruz

**Estado Analítico del Ejercicio
del Presupuesto de Egresos
Detallado - LDF (Clasificación
de Servicios Personales por
Categoría)**



Tribunal Estatal de Justicia Administrativa
Estado Analítico del Ejercicio del Presupuesto de Egresos Detallado - LDF
Clasificación de Servicios Personales por Categoría
Del 1 de enero al 31 de diciembre de 2019

| Concepto | Egresos | | | | | |
|--|-----------------|---------------------------------|-----------------|-----------------|-----------------|--------------|
| | Aprobado | Ampliaciones / (Reducciones) | Modificado | Devengado | Pagado | Subejercicio |
| I. Gasto No Etiquetado | \$78,390,782.00 | -\$13,105,604.57 | \$65,285,177.43 | \$64,928,025.37 | \$64,004,697.13 | \$357,152.06 |
| A. Personal Administrativo y de Servicio Público | \$78,390,782.00 | -\$13,105,604.57 | \$65,285,177.43 | \$64,928,025.37 | \$64,004,697.13 | \$357,152.06 |
| B. Magisterio | \$0.00 | \$0.00 | \$0.00 | \$0.00 | \$0.00 | \$0.00 |
| C. Servicios de Salud | \$0.00 | \$0.00 | \$0.00 | \$0.00 | \$0.00 | \$0.00 |
| c1) Personal Administrativo | \$0.00 | \$0.00 | \$0.00 | \$0.00 | \$0.00 | \$0.00 |
| c2) Personal Médico, Paramédico y afin | \$0.00 | \$0.00 | \$0.00 | \$0.00 | \$0.00 | \$0.00 |
| D. Seguridad Pública | \$0.00 | \$0.00 | \$0.00 | \$0.00 | \$0.00 | \$0.00 |
| E. Gastos asociados a la implementación de nuevas leyes federales o reformas de las mismas | \$0.00 | \$0.00 | \$0.00 | \$0.00 | \$0.00 | \$0.00 |
| e1) nombre del programa o ley 1 | \$0.00 | \$0.00 | \$0.00 | \$0.00 | \$0.00 | \$0.00 |
| e2) nombre del programa o ley 2 | \$0.00 | \$0.00 | \$0.00 | \$0.00 | \$0.00 | \$0.00 |
| F. Sentencias laborales definitivas | \$0.00 | \$0.00 | \$0.00 | \$0.00 | \$0.00 | \$0.00 |
| II. Gasto Etiquetado | \$0.00 | \$0.00 | \$0.00 | \$0.00 | \$0.00 | \$0.00 |
| A. Personal Administrativo y de Servicio Público | \$0.00 | \$0.00 | \$0.00 | \$0.00 | \$0.00 | \$0.00 |
| B. Magisterio | \$0.00 | \$0.00 | \$0.00 | \$0.00 | \$0.00 | \$0.00 |
| C. Servicios de Salud | \$0.00 | \$0.00 | \$0.00 | \$0.00 | \$0.00 | \$0.00 |
| c1) Personal Administrativo | \$0.00 | \$0.00 | \$0.00 | \$0.00 | \$0.00 | \$0.00 |
| c2) Personal Médico, Paramédico y afin | \$0.00 | \$0.00 | \$0.00 | \$0.00 | \$0.00 | \$0.00 |
| D. Seguridad Pública | \$0.00 | \$0.00 | \$0.00 | \$0.00 | \$0.00 | \$0.00 |
| E. Gastos asociados a la implementación de nuevas leyes federales o reformas de las mismas | \$0.00 | \$0.00 | \$0.00 | \$0.00 | \$0.00 | \$0.00 |
| e1) nombre del programa o ley 1 | \$0.00 | \$0.00 | \$0.00 | \$0.00 | \$0.00 | \$0.00 |
| e2) nombre del programa o ley 2 | \$0.00 | \$0.00 | \$0.00 | \$0.00 | \$0.00 | \$0.00 |
| F. Sentencias laborales definitivas | \$0.00 | \$0.00 | \$0.00 | \$0.00 | \$0.00 | \$0.00 |
| III. Total de Gasto en Servicios Personales | \$78,390,782.00 | -\$13,105,604.57 | \$65,285,177.43 | \$64,928,025.37 | \$64,004,697.13 | \$357,152.06 |



Elabora

Guadalupe Salvador Pascual
Subdirectora de Recursos Financieros

Revisó

Ricardo Benítez Gómez Landero
Director de Administración

Autorizó

Pedro José María García Montañez
Magistrado Presidente




TEJAV

Tribunal Estatal de Justicia
Administrativa de Veracruz

Guía de Cumplimiento

| Indicadores de Observancia (c) | Implementación | | Resultado | | Fundamento (h) | Comentarios (i) |
|--|--|--|-------------------|--------------------------------|---------------------------------|---|
| | SI Mecanismo de Verificación (d) | NO Fecha estimada de cumplimiento (e) | Monto o valor (f) | Unidad (pesos/ porcentaje) (g) | | |
| A. INDICADORES PRESUPUESTARIOS | | | | | | |
| 1 Balance Presupuestario Sostenible (j) | | | | | | |
| a. Propuesto | Iniciativa de Ley de Ingresos y Proyecto de Presupuesto de Egresos | | 93,846,294.00 | pesos | Art. 6 y 19 de la LDF | Este ente público recibe recurso estatal a través de transferencias, la mayoría de sus ingresos corresponden al autorizado por el Congreso del Estado en el Decreto de Presupuesto de Egresos. Adicionalmente genera ingresos por derechos, productos y aprovechamientos los cuales no se encuentran en el ejercicio por ser ingresos de gestión y no provenientes de recursos estatales de igual forma, los remanentes del ejercicio fiscal 2018. El monto aprobado corresponde al presupuesto modificado por el H. Congreso del Estado y publicado en G.O.E. Num. Ext. 090 del 4 de marzo 2019. |
| b. Aprobado | Ley de Ingresos y Presupuesto de Egresos | | 75,200,000.00 | pesos | Art. 6 y 19 de la LDF | |
| c. Ejercido | Cuenta Pública / Formato 4 LDF | | 75,199,999.40 | pesos | Art. 6 y 19 de la LDF | |
| 2 Balance Presupuestario de Recursos Disponibles Sostenible (k) | | | | | | |
| a. Propuesto | Iniciativa de Ley de Ingresos y Proyecto de Presupuesto de Egresos | | 93,846,294.00 | pesos | Art. 6 y 19 de la LDF | Este ente público recibe recurso estatal a través de transferencias, la mayoría de sus ingresos corresponden al autorizado por el Congreso del Estado en el Decreto de Presupuesto de Egresos. Adicionalmente genera ingresos por derechos, productos y aprovechamientos los cuales no se encuentran en el ejercicio por ser ingresos de gestión y no provenientes de recursos estatales de igual forma, los remanentes del ejercicio fiscal 2018. El monto aprobado corresponde al presupuesto modificado por el H. Congreso del Estado y publicado en G.O.E. Num. Ext. 090 del 4 de marzo 2019. |
| b. Aprobado | Ley de Ingresos y Presupuesto de Egresos | | 75,200,000.00 | pesos | Art. 6 y 19 de la LDF | |
| c. Ejercido | Cuenta Pública / Formato 4 LDF | | 75,199,999.40 | pesos | Art. 6 y 19 de la LDF | |
| 3 Financiamiento Neto dentro del Techo de Financiamiento Neto (l) | | | | | | |
| a. Propuesto | Iniciativa de Ley de Ingresos | | 0 | pesos | Art. 6, 19 y 46 de la LDF | |
| b. Aprobado | Ley de Ingresos | | 0 | pesos | Art. 6, 19 y 46 de la LDF | |
| c. Ejercido | Cuenta Pública / Formato 4 LDF | | 0 | pesos | Art. 6, 19 y 46 de la LDF | |
| 4 Recursos destinados a la atención de desastres naturales | | | | | | |
| a. Asignación al fideicomiso para desastres naturales (m) | | | | | | |
| a.1. Aprobado | Reporte Trim. Formato 6 a) | | 0 | pesos | Art. 9 de la LDF | |
| a.2. Pagado | Cuenta Pública / Formato 6 a) | | 0 | pesos | Art. 9 de la LDF | |
| b. Ejercicios previos, para infraestructura dañada por desastres naturales (n) | Autorizaciones de recursos aprobados por el FONDEN | | 0 | pesos | Art. 9 de la LDF | |
| c. Saldo del fideicomiso para desastres naturales (o) | Cuenta Pública / Auxiliar de Cuentas | | 0 | pesos | Art. 9 de la LDF | |
| d. Costo promedio de los últimos 5 ejercicios de la reconstrucción de infraestructura dañada por desastres naturales (p) | Autorizaciones de recursos aprobados por el FONDEN | | 0 | pesos | Art. 9 de la LDF | |
| 5 Techo para servicios personales (q) | | | | | | |
| a. Asignación en el Presupuesto de Egresos | | | | | | |
| | Reporte Trim. Formato 6 d) | | 63,000,000.00 | pesos | Art. 10 y 21 de la LDF | El monto corresponde presupuesto modificado publicado en G.O.E. Num. Ext. 090 del 4 de marzo 2019. El importe corresponde al presupuesto estatal, no contempla lo ejercido con ingresos de gestión 2019. |
| b. Ejercido | Reporte Trim. Formato 6 d) | | 62,999,999.50 | pesos | Art. 13 fracc. V y 21 de la LDF | |

| Indicadores de Observancia (c) | Implementación | | Resultado | | Fundamento (h) | Comentarios (i) |
|--|---|--|-------------------|--------------------------------|------------------------|--|
| | SI Mecanismo de Verificación (d) | NO Fecha estimada de cumplimiento (e) | Monto o valor (f) | Unidad (pesos/ porcentaje) (g) | | |
| 6 Previsiones de gasto para compromisos de pago derivados de APPs (r) | | | | | | |
| a. Asignación en el Presupuesto de Egresos | Presupuesto de Egresos | | 0 | pesos | Art. 11 y 21 de la LDF | |
| 7 Techo de ADEFAS para el ejercicio fiscal (s) | | | | | | |
| a. Propuesta | Proyecto de Presupuesto de Egresos | | 0 | pesos | Art. 12 y 20 de la LDF | |
| b. Aprobada | Reporte Trim. Formato 6 a) | | 0 | pesos | Art. 12 y 20 de la LDF | |
| c. Ejercida | Cuenta Pública / Formato 6 a) | | 0 | pesos | Art. 12 y 20 de la LDF | |
| B. INDICADORES CUALITATIVOS | | | | | | |
| 1. Iniciativa de Ley de Ingresos y Proyecto de Presupuesto de Egresos | | | | | | |
| a. Objetivos anuales, estrategias y metas para el ejercicio fiscal (t) | Iniciativa de Ley de Ingresos y Proyecto de Presupuesto de Egresos | | N/A | | Art. 5 y 18 de la LDF | Este ente público recibe recurso estatal a través de transferencias, la mayoría de sus ingresos corresponden al autorizado por el Congreso del Estado en el Decreto de Presupuesto de Egresos. Adicionalmente genera ingresos por derechos, productos y aprovechamientos los cuales no se encuentran en el ejercicio por ser ingresos de gestión y no provenientes de recursos estatales, de igual forma, los emanados del ejercicio fiscal 2018. El monto aprobado corresponde al presupuesto modificado por el H. Congreso del Estado y publicado en G.O.E. Num. Ext. 090 del 4 de marzo 2019. |
| b. Proyecciones de ejercicios posteriores (u) | Iniciativa de Ley de Ingresos y Proyecto de Presupuesto de Egresos / Formatos 7 a) y b) | | N/A | | Art. 5 y 18 de la LDF | |
| Descripción de riesgos relevantes y propuestas de acción para enfrentarlos (v) | Iniciativa de Ley de Ingresos y Proyecto de Presupuesto de Egresos | | N/A | | Art. 5 y 18 de la LDF | |
| Resultados de ejercicios fiscales anteriores y el ejercicio fiscal en cuestión (w) | Iniciativa de Ley de Ingresos y Proyecto de Presupuesto de Egresos / Formatos 7 c) y d) | | N/A | | Art. 5 y 18 de la LDF | |
| d. Estudio actuarial de las pensiones de sus trabajadores (x) | Proyecto de Presupuesto de Egresos / Formato 8 | | N/A | | Art. 5 y 18 de la LDF | |
| 2 Balance Presupuestario de Recursos Disponibles, en caso de ser negativo | | | | | | |
| Razones excepcionales que justifiquen el Balance Presupuestario de Recursos Disponibles negativo (y) | Iniciativa de Ley de Ingresos o Proyecto de Presupuesto de Egresos | | N/A | | Art. 6 y 19 de la LDF | |
| Fuente de recursos para cubrir el Balance Presupuestario de Recursos Disponibles negativo (z) | Iniciativa de Ley de Ingresos o Proyecto de Presupuesto de Egresos | | N/A | | Art. 6 y 19 de la LDF | |
| Número de ejercicios, fiscales y acciones necesarias para cubrir el Balance Presupuestario de Recursos Disponibles negativo (aa) | Iniciativa de Ley de Ingresos o Proyecto de Presupuesto de Egresos | | N/A | | Art. 6 y 19 de la LDF | |
| Informes Trimestrales sobre el avance de las acciones para recuperar el Balance Presupuestario de Recursos Disponibles (bb) | Reporte Trim. y Cuenta Pública | | N/A | | Art. 6 y 19 de la LDF | |
| 3 Servicios Personales | | | | | | |
| a. Remuneraciones de los servidores públicos (cc) | Proyecto de Presupuesto | | 63,000,000.00 | | Art. 10 y 21 de la LDF | El monto corresponde presupuesto modificado publicado en G.O.E. Num. Ext. 090 del 4 de marzo 2019. |
| b. Previsiones salariales y económicas para cubrir incrementos salariales, creación de plazas y otros (dd) | Proyecto de Presupuesto | | 0 | | Art. 10 y 21 de la LDF | |
| INDICADORES DEL EJERCICIO PRESUPUESTARIO | | | | | | |
| A. INDICADORES CUANTITATIVOS | | | | | | |
| a. Monto de Ingresos Excedentes derivados de ILD (ee) | Cuenta Pública / Formato 5 | | 0 | pesos | Art. 14 y 21 de la LDF | |
| b. Monto de Ingresos Excedentes derivados de ILD destinados al fin del A.14, fracción I de la LDF (ff) | Cuenta Pública | | 0 | pesos | Art. 14 y 21 de la LDF | |



TEJAV

Tribunal Estatal de Justicia
Administrativa de Veracruz

RECIBIDO INFORME TRIMESTRAL
2019

